

Fundação Sanepar de Previdência e Assistência Social - FUSAN
Demonstrações Contábeis referentes aos exercícios
findos em 31 de dezembro de 2024 e de 2023

SUMÁRIO

	<i>Página</i>
1. Relatório da Administração	03
2. Balanço patrimonial consolidado	11
3. Demonstração da mutação do patrimônio social consolidada	12
4. Demonstração da mutação do ativo líquido por plano de benefícios.....	13
5. Demonstração do ativo líquido por plano de benefícios.....	14
6. Demonstração do plano de gestão administrativa consolidada	21
7. Demonstração das provisões técnicas por plano de benefícios.....	23
8. Notas explicativas às demonstrações contábeis	25

RELATÓRIO DA ADMINISTRAÇÃO

Em conformidade com os dispositivos legais e estatutários e comprometida com as melhores práticas de governança e transparência com as partes interessadas, a Diretoria Executiva da FUNDAÇÃO SANEPAR DE PREVIDÊNCIA E ASSISTÊNCIA SOCIAL - FUSAN, apresenta o Relatório da Administração, as Demonstrações Contábeis e o Relatório dos Auditores Independentes, relativos ao exercício social findo em 31 de dezembro de 2024.

A FUSAN é uma entidade Fechada de Previdência Complementar, sem fins lucrativos, instituída em 08 de junho de 1982 pela COMPANHIA DE SANEAMENTO DO PARANÁ - SANEPAR e tem por objetivo a administração de planos de previdência complementar.

Atualmente administra quatro planos de previdência complementar:

- Plano FusanPrev
- Plano Setorial Viva Mais Previdência
- Plano Viva Mais Multi Prefeituras
- Plano Misto de Benefícios Fapa

FUSANPREV

O FusanPrev é um Plano de Contribuição Variável, destinado aos empregados e assistidos de suas patrocinadoras da Companhia de Saneamento do Paraná - SANEPAR, Fundação Sanepar de Assistência Social e a FUSAN. Implantado em 2001, recebeu a migração do plano de Benefícios Definidos originalmente implantado por ocasião da criação da entidade.

O FusanPrev tem como objetivo proporcionar uma renda complementar na aposentadoria e benefícios de risco para seus beneficiários em caso de falecimento, doença ou invalidez do participante.

Os benefícios programados são calculados na modalidade de contribuição definida e os benefícios de risco (aposentadoria por invalidez, pecúlio, pensão por morte, auxílio-doença e acidente) são calculados na modalidade de benefício definido.

Benefícios Oferecidos

- a. Renda mensal vitalícia;
- b. Renda mensal por invalidez;
- c. Renda mensal de auxílios doença e acidente;
- d. Renda mensal de pensão por morte;
- e. Pecúlio por morte;
- f. Abono anual.

Institutos

- a. Portabilidade;
- b. Resgate total;
- c. BPD - Benefício Proporcional Diferido;
- d. Autopatrocínio.

Em 2024, foram recebidos R\$ 103 milhões em contribuições das patrocinadoras, dos participantes ativos, assistidos e autopatrocinados e registradas saídas de recursos de R\$ 146 milhões em pagamentos de benefícios para 3.008 aposentados e pensionistas. O plano FusanPrev encerrou o ano com 8.894 participantes, sendo 5.782 ativos, 3.008 assistidos, 75 autopatrocinados e 29 em benefício proporcional diferido e com um patrimônio de R\$ 2,29 bilhões.

O ano de 2024 apresentou desafios significativos para o mercado financeiro brasileiro, refletindo um cenário de volatilidade e incertezas econômicas. O Ibovespa, principal índice da bolsa brasileira, registrou uma queda acumulada de 10,36% em 2024, marcando seu pior desempenho desde 2021. Fatores como a desvalorização do real, tensões geopolíticas globais e incertezas fiscais internas contribuíram para esse resultado negativo.

O real sofreu uma desvalorização de mais de 27% em relação ao dólar, posicionando-se como a moeda de pior desempenho entre as 31 principais. Essa depreciação foi intensificada após a apresentação de um pacote fiscal que não atendeu às expectativas do mercado.

A taxa Selic foi elevada ao longo do ano, alcançando 12,25%, como medida para conter a inflação persistente. A dívida pública brasileira mostrou sensibilidade acentuada às elevações das taxas de juros, especialmente devido à alta participação de títulos atrelados à taxa Selic. Com a taxa básica de juros em patamares elevados, os custos de financiamento da dívida aumentaram significativamente, gerando preocupações sobre a sustentabilidade fiscal do país.

Em resumo, 2024 foi um ano marcado por desafios significativos no mercado financeiro brasileiro, com desempenho negativo em diversos segmentos e aumento das preocupações fiscais e inflacionárias.

Com o mercado financeiro muito volátil durante o ano, o Plano FusanPrev apresentou uma rentabilidade consolidada (BD e CD) de 7,54%, em 2024, abaixo da sua meta atuarial de 10,53% que é calculada pela variação do INPC - Índice Nacional de Preços ao Consumidor, que acumulou 4,77%, acrescido do juro atuarial de 5,50% ao ano, também conhecida como mínimo atuarial.

Para a taxa de juros atuarial do Plano FusanPrev, será aplicado no custeio de 2024/2025 a taxa de 5,31%, resultante de estudo atuarial e econômico-financeiro, aprovado pelo Conselho Deliberativo, cujo percentual foi autorizado pela Superintendência Nacional de Previdência Complementar - PREVIC.

Com a rentabilidade obtida, o Plano FusanPrev apresentou no final do exercício de 2024, com déficit acumulado de R\$99,3 milhões e um equilíbrio técnico ajustado de R\$ 83,7 milhões (considerando o ajuste de precificação permitido pela legislação), correspondente a 3,54% do total da Reserva Matemática do plano.

PLANO SETORIAL VIVA MAIS PREVIDÊNCIA

O Plano Setorial Viva Mais Previdência entrou em operação em 2020, plano instituído e aprovado em 2019, que se destina a todas as pessoas que buscam realizar um sonho, seja à curto, médio ou longo prazo, ou então, para quem deseja contar com uma renda extra no momento da aposentadoria, tendo como instituidora a Associação Brasileira das Entidades de previdência Complementar - ABRAPP e por meio da Portaria Previc nº 950, de 16 de outubro de 2022, foi aprovado o Convênio de Adesão celebrado entre a FUSAN e a Associação dos Funcionários

do Instituto Emater, na condição de instituidora do Plano Setorial Instituído Viva Mais Previdência. Assim, com a bandeira GERA para este Instituidor, o plano vem recebendo novas adesões.

Além de proporcionar uma renda complementar na aposentadoria aos participantes, também pode ser utilizado para a realização de um objetivo, em curto, médio ou longo prazo.

O plano encerrou o ano de 2024 com 1.597 participantes e um patrimônio líquido de R\$ 21,3 milhões e atingiu uma rentabilidade de 7,13% e desde o início do plano em 2020 apresenta uma rentabilidade acumulada de 36,62%.

Benefícios Oferecidos

- a. Renda por prazo certo
- b. Renda pela expectativa de vida
- c. Renda por percentual do Saldo Total.

Institutos

- a. Autopatrocínio
- b. Portabilidade
- c. Resgate
- d. BPD - Benefício Proporcional Diferido.

PLANO VIVA MAIS MULTI PREFEITURAS

O Plano Viva Mais Multi Prefeituras, entrou em operação em fevereiro de 2022 e é destinado a Entes Federativos, e durante os exercícios sociais de 2022 a 2024 foram firmados convênios com 32 Prefeituras Municipais, 29 no Estado do Paraná e 3 em Santa Catarina, conforme demonstrado abaixo:



Convênios de Adesão - Plano Viva Mais Multi Prefeituras

	Prefeituras	Estado	Nº Portaria PREVIC
1	Foz do Iguaçu	PR	15, 10/01/2022
2	São Mateus do Sul	PR	277, 25/03/2022
3	Pato Branco	PR	326, 10/04/2022
4	Cascavel	PR	450, 15/05/2022
5	Colombo	PR	
6	Joaçaba	SC	
7	Rio Negrinho	SC	
8	Andirá	PR	500, 26/05/2022
9	Guarapuava	PR	512, 30/05/2022
10	Palotina	PR	523, 31/05/2022
11	Araucária	PR	945, 16/10/2022
12	Campina Grande do Sul	PR	
13	Catanduvas	PR	
14	Cianorte	PR	
15	Francisco Beltrão	PR	
16	Navegantes	SC	
17	Cambé	PR	
18	Palmeira	PR	
19	Pitanga	PR	
20	Santa Izabel do Oeste	PR	
21	Terra Boa	PR	
22	Almirante Tamandaré	PR	1269, 07/12/2022
23	Jaguariaiva	PR	
24	Sarandi	PR	
25	Tijucas do Sul	PR	463, 25/05/2023
26	Marialva	PR	464, 25/05/2023
27	Fazenda Rio Grande	PR	465, 25/05/2023
28	Campo Mourão	PR	645, 25/07/2023
29	Colorado	PR	1059, 25/11/2023
30	Congonhinhas	PR	1180, 28/12/2023
31	Corbélia	PR	358, 07/05/2024
32	Campo Largo	PR	950, 17/12/2024

O Plano Viva Mais Multi Prefeituras oferece aos seus participantes, benefícios nas condições estabelecidas no regulamento do plano, como:

- a. Benefício de Aposentadoria
- b. Benefício por Invalidez
- c. Benefício por Morte do Participante ou Assistido
- d. BPD - Benefício Proporcional Diferido
- e. Portabilidade
- f. Resgate
- g. Autopatrocínio

O Plano Viva Mais Multi Prefeituras encerrou 2024 com 400 participantes, com patrimônio líquido de R\$ 5,1 milhões e apresentou uma rentabilidade acumulada de 8,62% entre janeiro e dezembro de 2024 e desde o início do plano em 2022, apresenta uma rentabilidade acumulada de 36,19%.

PLANO MISTO DE BENEFÍCIOS FAPA

O Plano Misto de Benefícios Fapa encerrou 2024 com 1.173 participantes, com patrimônio líquido de R\$ 603 milhões e acumulou uma rentabilidade consolidada (BD+CD) de 7,96% no ano.

Benefícios previdenciários oferecidos na forma de suas disposições regulamentares, com a finalidade principal de assegurar:

Aos participantes do plano:

- a. Renda mensal vitalícia normal;
- b. Renda mensal vitalícia antecipada;
- c. Renda mensal vitalícia diferida;
- d. Renda mensal vitalícia por invalidez;
- e. Renda mensal temporária por doença;
- f. Auxílio funeral; e
- g. Abono anual.

Aos beneficiários do plano:

- a. Renda mensal de pensão;
- b. Pecúlio por morte;
- c. Renda mensal temporária por reclusão; e
- d. Abono anual (para benefícios de pensão e reclusão).

As rendas estabelecidas no plano, por opção do participante, podem ser pagas através de percentual sobre o Saldo de Conta Individual, caracterizando-se neste caso como, renda temporária (modalidade CD).

Esta opção foi inserida no regulamento, mediante alteração aprovada através da Portaria PREVIC nº 447 de 17 de agosto de 2011. O Plano de Benefícios da Fapa denominado Plano Misto é único, pertence à modalidade de “Contribuição Variável”, que é uma combinação de um Plano de Contribuição Definida com Benefícios Definidos.

Práticas de Governança Corporativa

1. Sustentabilidade

A sustentabilidade é de fundamental importância para os negócios da FUSAN e permeia todo o planejamento e gestão estratégica, tendo como foco a qualidade de vida e excelência da gestão, visando obter o equilíbrio financeiro dos planos e a perenidade da entidade.

A sustentabilidade social também é compromisso da FUSAN, que atua por meio de diversas ações de responsabilidade social para contribuir com o desenvolvimento da sociedade, minimizar o sofrimento dos menos favorecidos nas comunidades em que estão presentes e atua de forma ética e transparente com empregados, fornecedores, clientes e a comunidade local.

Na questão ambiental a FUSAN estimula e promove diversas ações com objetivo de eliminar desperdício de recursos e seu uso consciente, visando a contribuir de forma clara para a preservação do ambiente. Destaca-se a realização de diversas ações de caráter socioambiental, como: doação de agasalhos, campanha de páscoa, campanha de Natal, reciclagem de materiais, entre outras.

2. Gestão de Riscos

A FUSAN adere às boas práticas de governança baseado na Gestão de Riscos, a qual contribui na identificação, análise, avaliação, tratamento, monitoramento riscos inerentes ao negócio, por meio de um plano de gestão de riscos corporativos, onde são medidos os riscos operacionais e estratégicos.

A estratégia de Gestão de Riscos Cooperativos envolve as seguintes categorias:

Categoria	Sub - Categoria
Estratégico	Risco de conjuntura
	Risco de Planejamento
	Risco de execução das diretrizes estratégicas
	Risco de Governança
Imagem	Risco de divulgação de informações
	Risco de publicidade negativa
	Risco de imagem associada a parceiros e colaboradores
Previdenciais	Risco de cadastro para plano previdencial
	Risco de provisão - previdencial
	Risco de modelagem do plano
	Risco técnico

	Risco de baixa cobertura de renda futura
Financeiros	Risco de mercado
	Risco de crédito
	Risco de liquidez
Operacionais	Risco de processo
	Risco de conformidade interna
	Risco de documentação
	Risco de eventos externos ou catástrofes
	Risco de falha humana
	Risco de fraude
	Risco de indisponibilidade de pessoal especializado
	Risco de infraestrutura
	Risco de segurança da informação
	Risco de sistema
Legais	Risco de contencioso
	Risco contratual
	Risco conformidade externa
	Risco de conformidade externa - LGPD
Terceirização	Risco de terceiro
	Risco de patrocinador
	Risco de responsabilidade solidária
	Risco de parceiro

Para a implementação do processo de gestão de riscos e controles é utilizada a arquitetura elaborada pelo *Committee of Sponsoring Organizations of the Treadway Commission - COSO*, que contempla a identificação, mensuração e o tratamento dos riscos dos processos da entidade.

O *COSO Enterprise Risk Management - Integrated Framework*, valida a metodologia qualitativa e a ferramenta de autoavaliação (impacto e frequência) de riscos e controles.

O *framework* de 2017 do COSO - Alinhando Riscos com Estratégia e Desempenho - reconhece a crescente importância da conexão entre a estratégia e o desempenho da empresa, desta forma torna-se fundamental a avaliação de riscos estratégicos.

Este contexto oferece uma perspectiva sobre conceitos e aplicações do gerenciamento de riscos corporativos, sob a ótica da integração.

A metodologia utilizada está alinhada com a ISO 31000/2018 norma internacional, que tem como objetivo fornecer princípios e diretrizes abrangentes, para auxiliar as organizações em suas análises e avaliações de riscos e com a ISO 9001/2015 que entre suas principais mudanças está o estabelecimento de uma abordagem sistemática do risco.

Para identificação e avaliação de riscos e controles a entidade emprega a metodologia RCSA - *Risk and Control Self Assessment*, de tal forma que os resultados refletem as percepções dos colaboradores em relação aos riscos e controles.

Aplica-se também o método ACBP® - Avaliação de Controles Baseada em Padrões®, por meio do qual é oferecido um conjunto de requisitos como base para a avaliação dos níveis de controle. Ao determinar um nível de padrão baseado em um conjunto de melhores práticas, o método ACBP® propicia a oportunidade de comparar suas práticas de controle com padrões de mercado, identificando pontos de melhoria.

O levantamento das informações sobre os riscos proveniente desse processo é devidamente reportado e utilizado como base para a tomada de decisões, elaboração de planos de ação e responsabilização em todos os níveis organizacionais aplicáveis.

Além disso, conta com um programa de monitoramento e acompanhamento dos riscos, através do relatório dos Registros de Incidentes, elaborados pelas áreas onde são inseridos controles quando detectadas alguma falha ou não conformidade no processo e pelo QACI - questionário de avaliação dos controles internos.

As expectativas com relação aos riscos a que a operação dos planos está exposta é sua redução a médio prazo pela adoção de novos pontos de controle a partir dos Registros de Incidentes e pelo desenvolvimento de projetos voltados a minimizar os riscos observados na estratégia de Gestão de Riscos Corporativos para as sete categorias identificadas.

3. Gestão Administrativa

No aspecto administrativo e operacional as ações foram focadas na eficiência dos gastos e na automação de processos como ampliação das funcionalidades do aplicativo utilizado pelos participantes para realização de operações, contratação de novo sistema orçamentário, incorporação patrimonial da Fapa pela FUSAN, além de outras ações com o objetivo de redução de custos com foco na excelência dos processos. Com todas essas ações, o plano de gestão administrativa apresentou um resultado, em 2024, (receitas-despesas) positivo de R\$145 mil, 105,34% inferior ao resultado previsto no orçamento administrativo anual aprovado pelo Conselho de Administração, que era negativo de R\$2,72 milhões.

Em dezembro de 2024 a Entidade contava com 34 colaboradores sendo 3 diretores, 29 empregados e 2 estagiários, os quais realizaram 3.216 horas de treinamento, média de 115,27 horas por colaborador, que tiveram como objetivo a busca do aperfeiçoamento e desenvolvimento profissional.

1 - BALANÇO PATRIMONIAL CONSOLIDADO (em R\$ mil)

EXERCÍCIOS FINDOS EM 31 DE DEZEMBRO DE 2024 E 31 DE DEZEMBRO DE 2023

ATIVO	Notas		2024	2023	PASSIVO	Notas		2024	2023
	Explicativas					Explicativas			
DISPONÍVEL	4.1		160	1.751	EXIGÍVEL OPERACIONAL			15.142	13.941
REALIZÁVEL			2.965.332	2.811.702	Gestão Previdencial	6.1		12.990	12.104
Gestão Previdencial	4.2		69.334	71.366	Gestão Administrativa	6.1		1.746	1.693
Gestão Administrativa	4.3		36.957	35.342	Investimentos	6.1		406	144
Investimentos	4.4		2.859.041	2.704.994					
Fundos de Investimentos	4.4a		2.689.302	2.523.637	EXIGÍVEL CONTINGENCIAL			39.461	39.466
Investimentos em Imóveis	4.4b		41.270	40.562	Gestão Previdencial	6.2a		3.827	5.171
Operações com Participantes	4.4c		114.508	114.884	Gestão Administrativa	6.2b		35.634	34.295
Recursos a Receber - Precatórios	4.4d		-	6.245	PATRIMÔNIO SOCIAL	DMPS		2.911.412	2.760.314
Outros Realizáveis	4.4e		13.961	19.666	Patrimônio de Cobertura do Plano			2.894.600	2.742.674
					Provisões Matemáticas	6.3		2.974.027	2.778.900
					Benefícios Concedidos			1.650.894	1.618.130
					Benefícios a Conceder			1.374.977	1.224.233
					(-) Provisões Matemáticas a Constituir			(51.844)	(63.463)
					Equilíbrio Técnico			(79.427)	(36.225)
					Resultados Realizados			(79.427)	(36.225)
					(-) Déficit Técnico Acumulado			(79.427)	(36.225)
IMOBILIZADO E INTANGÍVEL	4.5		523	268	Fundos	7		16.812	17.640
Imobilizado			408	125	Fundos Previdenciais	7.1		7.289	7.964
Intangível			115	143	Fundos Administrativos	7.3		7.363	7.218
					Fundos para Garantia das Operações com Participantes	7.2		2.160	2.458
TOTAL DO ATIVO			2.966.015	2.813.721	TOTAL DO PASSIVO			2.966.015	2.813.721

As notas explicativas integram o conjunto das Demonstrações Contábeis

 RAFAEL STEC TOLEDO
 Diretor-Presidente
 CPF 962.553.749-04

 LUIZ SODRÉ SWENSSON NETO
 Diretor Administrativo-Financeiro
 CPF 672.059.339-00

 MARCOS CESAR TODESCHI
 Diretor de Seguridade
 CPF 735.506.209-34

 WAGNER TROMBINI
 Contador CRC-PR 049598/O-4
 CPF 609.927.199-68

2 - DEMONSTRAÇÃO DA MUTAÇÃO DO PATRIMÔNIO SOCIAL (em R\$ mil)

EXERCÍCIOS FINDOS EM 31 DE DEZEMBRO DE 2024 E 31 DE DEZEMBRO DE 2023

DESCRIÇÃO	2024	2023	VARIAÇÃO (%)
A) Patrimônio Social - Início do Exercício	2.760.314	1.989.597	38,74
1 - Adições	346.608	366.957	-5,55
Contribuições Previdenciais	113.954	92.490	23,21
Portabilidade	669	364	83,79
Reversão de Fundos Administrativos	40	27	48,15
Outras Adições Previdenciais	25	6	316,67
Resultado Positivo Líquido dos Investimentos - Gestão Previdencial	217.011	263.695	-17,70
Reversão Líquida de Contingências - Gestão Previdencial	1.345	-	100,00
Receitas Administrativas	12.744	9.470	34,57
Resultado Positivo Líquido dos Investimentos - Gestão Administrativa	666	852	-21,83
Constituição de Fundos para Garantia das Operações com Participantes	154	53	190,57
2 - Deduções	(195.510)	(177.184)	10,34
Benefícios	(174.214)	(148.499)	17,32
Resgates	(4.985)	(10.906)	-54,29
Portabilidades	(63)	(438)	-85,62
Desoneração de Contribuições de Patrocinador(es)	(2.292)	(3.806)	-39,78
Outras Deduções	(239)	-	100,00
Constituição Líquida de Contingências - Gestão Previdencial	-	(1.342)	-100,00
Despesas Administrativas	(11.885)	(11.507)	3,28
Reversão de Recursos para o Plano de Benefícios - Gestão Administrativa	(40)	(27)	48,15
Constituição Líquida de Contingências - Gestão Administrativa	(1.340)	(518)	158,69
Reversão de Fundos para Garantia das Operações com Participantes	(452)	(141)	220,57
3 - Acréscimo/Decréscimo do Patrimônio Social (1+2)	151.098	189.773	-20,38
Provisões Matemáticas	195.127	167.917	16,20
Superávit (Déficit) Técnico do Exercício	(43.201)	24.135	-279,00
Fundos Previdenciais	(675)	(461)	46,42
Fundos Administrativos	145	(1.730)	-108,38
Fundos para Garantia das Operações com Participantes	(298)	(87)	242,53
5 - Operações Transitórias	-	580.944	-100,00
B) Patrimônio Social no final do exercício (A+3)	2.911.412	2.760.314	5,47

As notas explicativas integram o conjunto das Demonstrações Contábeis

RAFAEL STEC TOLEDO
 Diretor-Presidente
 CPF 962.553.749-04

LUIZ SODRÉ SWENSSON NETO
 Diretor Administrativo-Financeiro
 CPF 672.059.339-00

MARCOS CESAR TODESCHI
 Diretor de Seguridade
 CPF 735.506.209-34

WAGNER TROMBINI
 Contador CRC-PR 049598/O-4
 CPF 609.927.199-68

3 - DEMONSTRAÇÃO DA MUTAÇÃO DO ATIVO LÍQUIDO POR PLANO DE BENEFÍCIOS (em R\$ mil)

EXERCÍCIOS FINDOS EM 31 DE DEZEMBRO DE 2024 E 31 DE DEZEMBRO DE 2023 - PLANO FUSANPREV

DESCRIÇÃO	2024	2023	VARIAÇÃO (%)
A) Ativo Líquido - Início do Exercício	2.144.297	1.967.655	8,98
1 - Adições	274.028	325.443	-15,80
Contribuições	102.538	92.215	11,19
Portabilidade	1	56	-98,21
Resultado Positivo Líquido dos Investimentos - Gestão Previdencial	170.050	233.166	-27,07
Reversão Líquida de Contingências - Gestão Previdencial	1.429	-	100,00
Outras Adições	10	6	66,67
2 - Deduções	(145.876)	(148.801)	-1,97
Benefícios	(134.764)	(128.621)	4,78
Resgates	(4.213)	(10.262)	-58,95
Portabilidades	(63)	(401)	-84,29
Desoneração de Contribuições de Patrocinador(es)	(2.292)	(3.806)	-39,78
Constituição Líquida de Contingências - Gestão Previdencial	-	(1.279)	-100,00
Custeio Administrativo	(4.532)	(4.432)	2,26
Outras Deduções	(12)	-	100,00
3 - Acréscimo/Decréscimo do Ativo Líquido (1+2)	128.152	176.642	-27,45
Provisões Matemáticas	175.198	158.366	10,63
Fundos Previdenciais	(843)	(490)	72,04
Superávit (Déficit) Técnico do Exercício	(46.203)	18.766	-346,21
B) Ativo Líquido - Final do Exercício (A+3)	2.272.449	2.144.297	5,98
C) Fundos Não Previdenciais	284	(1.449)	-119,60
Fundos Administrativos	(69)	(1.590)	-95,66
Fundos para Garantia das Operações com Participantes	353	141	150,35

As notas explicativas integram o conjunto das Demonstrações Contábeis

 RAFAEL STEC TOLEDO
 Diretor-Presidente
 CPF 962.553.749-04

 LUIZ SODRÉ SWENSSON NETO
 Diretor Administrativo-Financeiro
 CPF 672.059.339-00

 MARCOS CESAR TODESCHI
 Diretor de Seguridade
 CPF 735.506.209-34

 WAGNER TROMBINI
 Contador CRC-PR 049598/O-4
 CPF 609.927.199-68

4 - DEMONSTRAÇÃO DA MUTAÇÃO DO ATIVO LÍQUIDO POR PLANO DE BENEFÍCIOS (em R\$ mil)
EXERCÍCIOS FINDOS EM 31 DE DEZEMBRO DE 2024 E 31 DE DEZEMBRO DE 2023 - PLANO VIVA MAIS PREVIDÊNCIA

DESCRIÇÃO	2024	2023	VARIAÇÃO (%)
A) Ativo Líquido - Início do Exercício	17.077	13.735	24,33
1 - Adições	5.028	4.108	22,40
Contribuições	3.103	2.091	48,40
Portabilidade	657	308	113,31
Reversão de Fundos Administrativos	39	27	44,44
Resultado Positivo Líquido dos Investimentos - Gestão Previdencial	1.229	1.682	-26,93
2 - Deduções	(808)	(766)	5,48
Benefícios	(63)	(89)	-29,21
Resgates	(745)	(640)	16,41
Portabilidades	-	(37)	-100,00
3 - Acréscimo/Decréscimo do Ativo Líquido (1+2)	4.220	3.342	26,27
Provisões Matemáticas	4.220	3.342	26,27
B) Ativo Líquido - Final do Exercício (A+3)	21.297	17.077	24,71

As notas explicativas integram o conjunto das Demonstrações Contábeis

RAFAEL STEC TOLEDO
Diretor-Presidente
CPF 962.553.749-04

LUIZ SODRÉ SWENSSON NETO
Diretor Administrativo-Financeiro
CPF 672.059.339-00

MARCOS CESAR TODESCHI
Diretor de Seguridade
CPF 735.506.209-34

WAGNER TROMBINI
Contador CRC-PR 049598/O-4
CPF 609.927.199-68

5 - DEMONSTRAÇÃO DA MUTAÇÃO DO ATIVO LÍQUIDO POR PLANO DE BENEFÍCIOS (em R\$ mil)

EXERCÍCIOS FINDOS EM 31 DE DEZEMBRO DE 2024 E 31 DE DEZEMBRO DE 2023 - PLANO VIVA MAIS MULTI PREFEITURAS

DESCRIÇÃO	2024	2023	VARIAÇÃO (%)
A) Ativo Líquido - Início do Exercício	1.411	151	834,44
1 - Adições	3.817	1.300	193,62
Contribuições	3.580	1.210	195,87
Portabilidade	11	-	100,00
Resultado Positivo Líquido dos Investimentos - Gestão Previdencial	226	90	151,11
2 - Deduções	(134)	(40)	235,00
Resgates	(27)	(4)	575,00
Custeio Administrativo	(107)	(36)	197,22
3 - Acréscimo/Decréscimo do Ativo Líquido (1+2)	3.683	1.260	192,30
Provisões Matemáticas	3.683	1.260	192,30
B) Ativo Líquido - Final do Exercício (A+3)	5.094	1.411	261,02

As notas explicativas integram o conjunto das Demonstrações Contábeis

RAFAEL STEC TOLEDO
Diretor-Presidente
CPF 962.553.749-04

LUIZ SODRÉ SWENSSON NETO
Diretor Administrativo-Financeiro
CPF 672.059.339-00

MARCOS CESAR TODESCHI
Diretor de Seguridade
CPF 735.506.209-34

WAGNER TROMBINI
Contador CRC-PR 049598/O-4
CPF 609.927.199-68

6 - DEMONSTRAÇÃO DA MUTAÇÃO DO ATIVO LÍQUIDO POR PLANO DE BENEFÍCIOS (em R\$ mil)

EXERCÍCIOS FINDOS EM 31 DE DEZEMBRO DE 2024 E 31 DE DEZEMBRO DE 2023 - PLANO MISTO FAPA

DESCRIÇÃO	2024	2023	VARIAÇÃO (%)
A) Ativo Líquido - Início do Exercício	587.854	574.020	2,41
1 - Adições	55.687	34.080	63,40
Contribuições	10.166	5.323	90,98
Resultado Positivo Líquido dos Investimentos - Gestão Previdencial	45.506	28.757	58,24
Outras Adições	15	-	100,00
2 - Deduções	(40.491)	(20.246)	100,00
Benefícios	(39.388)	(19.789)	99,04
Constituição Líquida de Contingências - Gestão Previdencial	(84)	(64)	31,25
Custeio Administrativo	(791)	(393)	101,27
Outras Deduções	(228)	-	100,00
3 - Acréscimo/Decréscimo do Ativo Líquido (1+2)	15.196	13.834	9,85
Provisões Matemáticas	12.026	8.435	42,57
Fundos Previdenciais	168	29	479,31
Superávit (Déficit) Técnico do Exercício	3.002	5.370	-44,10
B) Ativo Líquido - Final do Exercício (A+3)	603.050	587.854	2,58
C) Fundos Não Previdenciais	160	24	566,67
Fundos Administrativos	104	(29)	-458,62
Fundos para Garantia das Operações com Participantes	56	53	5,66

As notas explicativas integram o conjunto das Demonstrações Contábeis

RAFAEL STEC TOLEDO
Diretor-Presidente
CPF 962.553.749-04

LUIZ SODRÉ SWENSSON NETO
Diretor Administrativo-Financeiro
CPF 672.059.339-00

MARCOS CESAR TODESCHI
Diretor de Seguridade
CPF 735.506.209-34

WAGNER TROMBINI
Contador CRC-PR 049598/O-4
CPF 609.927.199-68

7 - DEMONSTRAÇÃO DO ATIVO LÍQUIDO POR PLANO DE BENEFÍCIOS (em R\$ mil)

EXERCÍCIOS FINDOS EM 31 DE DEZEMBRO DE 2024 E 31 DE DEZEMBRO DE 2023 - PLANO FUSANPREV

DESCRIÇÃO	2024	2023	VARIAÇÃO (%)
1 - Ativos	2.294.084	2.166.453	5,89
Disponível	81	1.631	-95,03
Recebíveis Previdencial	64.396	65.636	-1,89
Investimentos	2.229.606	2.099.186	6,21
Fundos de Investimentos	2.082.092	1.949.209	6,82
Investimentos em Imóveis	41.270	40.562	1,75
Operações com Participantes	106.244	106.320	-0,07
Recursos a Receber - Precatórios	-	3.095	-100,00
2 - Obrigações	15.612	15.643	-0,20
Operacional	13.107	11.709	11,94
Contingencial	2.505	3.934	-36,32
3 - Fundos não Previdenciais	6.023	6.514	-7,53
Fundos Administrativos	4.946	5.084	-2,73
Fundos para Garantia das Operações com Participantes	1.077	1.430	-24,69
5 - Ativo Líquido (1-2-3)	2.272.449	2.144.296	5,98
Provisões Matemáticas	1.204.820	1.155.217	4,29
Superávit (Déficit) Técnico do Exercício	(46.203)	18.766	-346,21
Fundos Previdenciais	6.599	7.441	-11,32
6 - Apuração do Equilíbrio Técnico Ajustado			
a) Equilíbrio Técnico	(99.282)	(53.079)	87,05
b) (+/-) Ajuste de Precificação	15.589	8.821	76,73
c) (+/-) Equilíbrio Técnico Ajustado = (a+b)	(83.693)	(44.258)	89,10

As notas explicativas integram o conjunto das Demonstrações Contábeis

 RAFAEL STEC TOLEDO
 Diretor-Presidente
 CPF 962.553.749-04

 LUIZ SODRÉ SWENSSON NETO
 Diretor Administrativo-Financeiro
 CPF 672.059.339-00

 MARCOS CESAR TODESCHI
 Diretor de Seguridade
 CPF 735.506.209-34

 WAGNER TROMBINI
 Contador CRC-PR 049598/O-4
 CPF 609.927.199-68

8 - DEMONSTRAÇÃO DO ATIVO LÍQUIDO POR PLANO DE BENEFÍCIOS (em R\$ mil)

EXERCÍCIOS FINDOS EM 31 DE DEZEMBRO DE 2024 E 31 DE DEZEMBRO DE 2023 - PLANO VIVA MAIS PREVIDÊNCIA

DESCRIÇÃO	2024	2023	VARIAÇÃO (%)
1 - Ativos	21.328	17.110	24,65
Disponível	11	19	-42,11
Investimentos	21.317	17.091	24,73
Fundos de Investimentos	21.317	17.091	24,73
2 - Obrigações	31	33	-6,06
Operacional	31	33	-6,06
5 - Ativo Líquido (1-2)	21.297	17.077	24,71
Provisões Matemáticas	21.297	17.077	24,71

As notas explicativas integram o conjunto das Demonstrações Contábeis

RAFAEL STEC TOLEDO
Diretor-Presidente
CPF 962.553.749-04

LUIZ SODRÉ SWENSSON NETO
Diretor Administrativo-Financeiro
CPF 672.059.339-00

MARCOS CESAR TODESCHI
Diretor de Seguridade
CPF 735.506.209-34

WAGNER TROMBINI
Contador CRC-PR 049598/O-4
CPF 609.927.199-68

9 - DEMONSTRAÇÃO DO ATIVO LÍQUIDO POR PLANO DE BENEFÍCIOS (em R\$ mil)

EXERCÍCIOS FINDOS EM 31 DE DEZEMBRO DE 2024 E 31 DE DEZEMBRO DE 2023 - PLANO VIVA MAIS MULTI PREFEITURAS

DESCRIÇÃO	2024	2023	VARIAÇÃO (%)
1 - Ativos	5.134	1.422	261,04
Disponível	36	18	100,00
Investimentos	5.098	1.404	263,11
Fundos de Investimentos	5.098	1.404	263,11
2 - Obrigações	40	11	263,64
Operacional	40	11	263,64
5 - Ativo Líquido (1-2)	5.094	1.411	261,02
Provisões Matemáticas	5.094	1.411	261,02

As notas explicativas integram o conjunto das Demonstrações Contábeis

RAFAEL STEC TOLEDO
Diretor-Presidente
CPF 962.553.749-04

LUIZ SODRÉ SWENSSON NETO
Diretor Administrativo-Financeiro
CPF 672.059.339-00

MARCOS CESAR TODESCHI
Diretor de Seguridade
CPF 735.506.209-34

WAGNER TROMBINI
Contador CRC-PR 049598/O-4
CPF 609.927.199-68

10 - DEMONSTRAÇÃO DO ATIVO LÍQUIDO POR PLANO DE BENEFÍCIOS (em R\$ mil)
 EXERCÍCIOS FINDOS EM 31 DE DEZEMBRO DE 2024 E 31 DE DEZEMBRO DE 2023 - PLANO MISTO FAPA

DESCRIÇÃO	2024	2023	VARIAÇÃO (%)
1 - Ativos	608.424	593.073	2,59
Disponível	24	72	-66,67
Recebíveis Previdencial	12.637	13.271	-4,78
Investimentos	595.763	579.730	2,77
Fundos de Investimentos	573.538	548.350	4,59
Operações com Participantes	8.264	8.563	-3,49
Recursos a Receber - Precatórios	-	3.151	-100,00
Outros Realizáveis	13.961	19.666	-29,01
2 - Obrigações	1.539	1.732	-11,14
Operacional	218	496	-56,05
Contingencial	1.321	1.236	6,88
3 - Fundos não Previdenciais	3.835	3.487	9,98
Fundos Administrativos	2.752	2.459	11,92
Fundos para Garantia das Operações com Participantes	1.083	1.028	5,35
5 - Ativo Líquido (1-2-3)	603.050	587.854	2,58
Provisões Matemáticas	130.578	127.303	2,57
Superávit (Déficit) Técnico do Exercício	3.002	5.370	-44,10
Fundos Previdenciais	690	522	32,18
6 - Apuração do Equilíbrio Técnico Ajustado			
a) Equilíbrio Técnico	19.856	16.854	17,81
b) (+/-) Ajuste de Precificação	6.112	3.648	67,54
c) (+/-) Equilíbrio Técnico Ajustado = (a+b)	25.968	20.502	26,66

As notas explicativas integram o conjunto das Demonstrações Contábeis

RAFAEL STEC TOLEDO
 Diretor-Presidente
 CPF 962.553.749-04

LUIZ SODRÉ SWENSSON NETO
 Diretor Administrativo-Financeiro
 CPF 672.059.339-00

MARCOS CESAR TODESCHI
 Diretor de Seguridade
 CPF 735.506.209-34

WAGNER TROMBINI
 Contador CRC-PR 049598/O-4
 CPF 609.927.199-68

11 - DEMONSTRAÇÃO DO PLANO DE GESTÃO ADMINISTRATIVA (CONSOLIDADA) (em R\$ mil)

EXERCÍCIOS FINDOS EM 31 DE DEZEMBRO DE 2024 E 31 DE DEZEMBRO DE 2023

DESCRIÇÃO	2024	2023	VARIAÇÃO (%)
A) Fundo Administrativo do Exercício Anterior	7.218	6.459	11,75
1. Custeio da Gestão Administrativa	13.410	10.323	29,90
1.1 Receitas	13.410	10.323	29,90
Custeio da Gestão Administrativo da Gestão Previdencial	5.431	4.863	11,68
Custeio da Gestão Administrativo dos Investimentos	4.439	4.208	5,49
Taxa de Administração de Empréstimos e Financiamentos	402	397	1,26
*Receitas Diretas	2.472	3	82300,00
Resultado Positivo Líquido dos Investimentos	666	852	-21,83
2. Despesas Administrativas	11.884	11.508	3,26
2.1. Administração dos Planos Previdenciais	11.606	11.242	3,24
Pessoal e Encargos	8.582	8.242	4,14
Treinamentos/Congressos e Seminários	148	117	26,50
Viagens e Estádias	118	131	-9,92
Serviços de Terceiros	1.910	1.926	-0,83
Despesas Gerais	304	490	-37,96
Depreciações e Amortizações	114	72	58,33
Tributos	374	189	97,88
Outras Despesas	56	75	-25,33
2.5. Fomento	278	266	4,51
3. Constituição/Reversão de Contingências Administrativas	1.340	518	158,69
4. Reversão de Recursos para o Plano de Benefícios	41	27	51,81
6. Sobre/Insuficiência da Gestão Administrativa (1-2-3-4)	145	(1.730)	-108,39
7. Constituição/Reversão do Fundo Administrativo (6)	145	(1.730)	-108,39
8. Operações Transitórias	-	2.489	-100,00
B) Fundo Administrativo do Exercício Atual (A+7+8)	7.363	7.218	2,01

As notas explicativas integram o conjunto das Demonstrações Contábeis

*A variação das Receitas Diretas corresponde á centralização das folhas de pagamentos geradas pela Fusan.

RAFAEL STEC TOLEDO
Diretor-Presidente
CPF 962.553.749-04

LUIZ SODRÉ SWENSSON NETO
Diretor Administrativo-Financeiro
CPF 672.059.339-00

MARCOS CESAR TODESCHI
Diretor de Seguridade
CPF 735.506.209-34

WAGNER TROMBINI
Contador CRC-PR 049598/O-4
CPF 609.927.199-68

12 - DEMONSTRAÇÃO DAS PROVISÕES TÉCNICAS POR PLANO DE BENEFÍCIOS (em R\$ mil)

EXERCÍCIOS FINDOS EM 31 DE DEZEMBRO DE 2024 E 31 DE DEZEMBRO DE 2023 - PLANO FUSANPREV

DESCRIÇÃO	2024	2023	VARIAÇÃO (%)
Provisões Técnicas (1+2+3+4+5)	2.289.137	2.161.370	5,91
1. Provisões Matemáticas	2.365.132	2.189.934	8,00
1.1. Benefícios Concedidos	1.242.733	1.203.352	3,27
Contribuição Definida	1.242.733	1.203.352	3,27
1.2. Benefícios a Conceder	1.163.871	1.038.002	12,13
Saldo de Contas - parcela patrocinador(es) / instituidor(es)	534.964	476.820	12,19
Saldo de Contas - parcela participantes	625.348	557.897	12,09
Benefício Definido	3.559	3.285	8,34
1.3. (-) Provisões Matemáticas a Constituir	(41.472)	(51.419)	-19,34
(-) Serviço passado	(578)	(577)	0,17
(-) Participantes	(578)	(577)	0,17
(-) Equacionamento de déficit a integralizar	(34.951)	(44.895)	-22,15
(-) Participantes	(68)	(98)	-30,61
(-) Assistidos	(34.883)	(44.797)	-22,13
(+/-) Por ajustes das Contribuições extraordinárias	(5.943)	(5.947)	-0,07
(+/-) Assistidos	(5.943)	(5.947)	-0,07
2. Equilíbrio Técnico	(99.282)	(53.079)	87,05
2.1. Resultados Realizados	(99.282)	(53.079)	87,05
(-) Déficit Técnico Acumulado	(99.282)	(53.079)	87,05
3. Fundos	7.676	8.872	-13,48
3.1. Fundos Previdenciais	6.599	7.441	-11,32
3.2. Fundos para Garantia das Operações com Participantes - Gestão Previdencial	1.077	1.431	-24,74
4. Exigível Operacional	13.107	11.709	11,94
4.1. Gestão Previdencial	12.720	11.655	9,14
4.2. Investimentos - Gestão Previdencial	387	54	616,67
5. Exigível Contingencial	2.505	3.934	-36,32
5.1. Gestão Previdencial	2.505	3.934	-36,32

As notas explicativas integram o conjunto das Demonstrações Contábeis

 RAFAEL STEC TOLEDO
 Diretor-Presidente
 CPF 962.553.749-04

 LUIZ SODRÉ SWENSSON NETO
 Diretor Administrativo-Financeiro
 CPF 672.059.339-00

 MARCOS CESAR TODESCHI
 Diretor de Seguridade
 CPF 735.506.209-34

 WAGNER TROMBINI
 Contador CRC-PR 049598/O-4
 CPF 609.927.199-68

13 - DEMONSTRAÇÃO DAS PROVISÕES TÉCNICAS POR PLANO DE BENEFÍCIOS (em R\$ mil)

EXERCÍCIOS FINDOS EM 31 DE DEZEMBRO DE 2024 E 31 DE DEZEMBRO DE 2023 - PLANO VIVA MAIS PREVIDÊNCIA

DESCRIÇÃO	2024	2023	VARIAÇÃO (%)
Provisões Técnicas (1+4)	21.328	17.110	24,65
1. Provisões Matemáticas	21.297	17.077	24,71
1.1. Benefícios Concedidos	455	537	-15,27
Contribuição Definida	455	537	-15,27
1.2. Benefícios a Conceder	20.842	16.540	26,01
Contribuição Definida	20.842	16.540	26,01
Saldo de contas - parcela participantes	20.842	16.540	26,01
4. Exigível Operacional	31	33	-6,06
4.1. Gestão Previdencial	14	7	100,00
4.2. Investimentos - Gestão Previdencial	17	26	-34,62

As notas explicativas integram o conjunto das Demonstrações Contábeis

 RAFAEL STEC TOLEDO
 Diretor-Presidente
 CPF 962.553.749-04

 LUIZ SODRÉ SWENSSON NETO
 Diretor Administrativo-Financeiro
 CPF 672.059.339-00

 MARCOS CESAR TODESCHI
 Diretor de Seguridade
 CPF 735.506.209-34

 WAGNER TROMBINI
 Contador CRC-PR 049598/O-4
 CPF 609.927.199-68

14 - DEMONSTRAÇÃO DAS PROVISÕES TÉCNICAS POR PLANO DE BENEFÍCIOS (em R\$ mil)

EXERCÍCIOS FINDOS EM 31 DE DEZEMBRO DE 2024 E 31 DE DEZEMBRO DE 2023 - PLANO VIVA MAIS MULTI PREFEITURAS

DESCRIÇÃO	2024	2023	VARIAÇÃO (%)
Provisões Técnicas (1+4)	5.134	1.422	261,04
1. Provisões Matemáticas	5.094	1.411	261,02
1.2. Benefícios a Conceder	5.094	1.411	261,02
Contribuição Definida	5.094	1.411	261,02
Saldo de Contas - parcela patrocinador(es) / instituidor(es)	2.550	692	268,50
Saldo de contas - parcela participantes	2.544	719	253,82
4. Exigível Operacional	40	11	263,64
4.1. Gestão Previdencial	40	11	263,64

As notas explicativas integram o conjunto das Demonstrações Contábeis

 RAFAEL STEC TOLEDO
 Diretor-Presidente
 CPF 962.553.749-04

 LUIZ SODRÉ SWENSSON NETO
 Diretor Administrativo-Financeiro
 CPF 672.059.339-00

 MARCOS CESAR TODESCHI
 Diretor de Seguridade
 CPF 735.506.209-34

 WAGNER TROMBINI
 Contador CRC-PR 049598/O-4
 CPF 609.927.199-68

15 - DEMONSTRAÇÃO DAS PROVISÕES TÉCNICAS POR PLANO DE BENEFÍCIOS (em R\$ mil)

EXERCÍCIOS FINDOS EM 31 DE DEZEMBRO DE 2024 E 31 DE DEZEMBRO DE 2023 - PLANO MISTO FAPA

DESCRIÇÃO	2024	2023	VARIAÇÃO (%)
Provisões Técnicas (1+2+3+4+5)	605.672	590.614	2,55
1. Provisões Matemáticas	582.504	570.478	2,11
1.1. Benefícios Concedidos	407.705	414.243	-1,58
Contribuição Definida	268.897	276.432	-2,73
Benefício Definido	138.808	137.811	0,72
1.2. Benefícios a Conceder	185.171	168.279	10,04
Saldo de Contas - parcela patrocinador(es) / instituidor(es)	73.434	65.975	11,31
Saldo de Contas - parcela participantes	109.595	99.770	9,85
Benefício Definido Estruturado em Regime de Capitalização Programado	1.033	999	3,40
Benefício Definido Estruturado em Regime de Capitalização Não Programado	1.109	1.535	-27,75
1.3. (-) Provisões Matemáticas a Constituir	(10.372)	(12.044)	-13,88
(-) Serviço passado	(475)	(866)	-45,15
(-) Participantes	(475)	(866)	-45,15
(-) Equacionamento de déficit a integralizar	(9.897)	(11.178)	-11,46
(-) Participantes	(71)	(48)	47,92
(-) Assistidos	(9.826)	(11.130)	-11,72
2. Equilíbrio Técnico	19.856	16.854	17,81
2.1. Resultados Realizados	19.856	16.854	17,81
Superávit Técnico Acumulado	19.856	16.854	17,81
3. Fundos	1.773	1.550	14,39
3.1. Fundos Previdenciais	690	522	32,18
3.2. Fundos para Garantia das Operações com Participantes - Gestão Previdencial	1.083	1.028	5,35
4. Exigível Operacional	218	496	-56,05
4.1. Gestão Previdencial	216	432	-50,00
4.2. Investimentos - Gestão Previdencial	2	64	-96,88
5. Exigível Contingencial	1.321	1.236	6,88
5.1. Gestão Previdencial	1.321	1.236	6,88

As notas explicativas integram o conjunto das Demonstrações Contábeis

 RAFAEL STEC TOLEDO
 Diretor-Presidente
 CPF 962.553.749-04

 LUIZ SODRÉ SWENSSON NETO
 Diretor Administrativo-Financeiro
 CPF 672.059.339-00

 MARCOS CESAR TODESCHI
 Diretor de Seguridade
 CPF 735.506.209-34

 WAGNER TROMBINI
 Contador CRC-PR 049598/O-4
 CPF 609.927.199-68

NOTAS EXPLICATIVAS ÀS DEMONSTRAÇÕES CONTÁBEIS REFERENTES AOS EXERCÍCIOS FINDOS EM 31 DE DEZEMBRO DE 2024 E DE 2023.

(Valores expressos em milhares de reais)

1 CONTEXTO OPERACIONAL

A Fundação Sanepar de Previdência e Assistência Social - FUSAN, localizada à Rua Emiliano Pernetá, 777 - Curitiba - Paraná, é uma entidade fechada de previdência complementar, sem fins lucrativos, cujo Estatuto Social foi aprovado em 08 de junho de 1982 (publicado no D.O.U em 11/06/1982) sob a forma de Fundação, pela patrocinadora Companhia de Saneamento do Paraná - SANEPAR, tendo como objetivo assegurar aos participantes e seus dependentes legais, os seguintes benefícios previdenciários relacionados ao período de inatividade, morte, doença ou invalidez.

É patrocinada pelas seguintes empresas:

- Companhia de Saneamento do Paraná - SANEPAR
- Fundação Sanepar de Assistência Social;
- Fundação Sanepar de Previdência e Assistência Social - FUSAN;
- Instituto de Desenvolvimento Rural do Paraná - IAPAR-EMATER e
- Trinta e duas Prefeituras do Paraná e Santa Catarina, conforme relação incluída no Relatório da Administração (pág.6).

A entidade administra, atualmente, quatro planos de benefícios:

1. **FusanPrev:** Aprovado pela Secretaria da Previdência Social - SPC, no Ministério da Previdência e Assistência Social - MPAS, através do Ofício SPC/COJ sob nº 2.802, de 14 de setembro de 2000.

Composto de obrigações nas modalidades:

- (a) contribuição definida para os benefícios programados para os participantes ativos;
- (b) benefício definido para os participantes na fase de recebimento dos benefícios, bem como, para todos os benefícios de risco (aposentadorias por invalidez, pensão, auxílio doença e auxílio acidente).

Benefícios oferecidos pelo FusanPrev:

- a. Renda mensal vitalícia normal;
- b. Renda mensal vitalícia antecipada;
- c. Renda mensal vitalícia diferida;
- d. Renda mensal por invalidez;
- e. Renda mensal de auxílios doença e acidente;
- f. Renda mensal de pensão por morte;
- g. Pecúlio por morte; e
- h. Abono anual.

2. **Plano Setorial Viva Mais Previdência:** Aprovado pelo Ministério da Economia/Superintendência Nacional de Previdência Complementar - PREVIC e publicado no Diário Oficial em 16 de outubro de 2019, pela Portaria nº 886, de 14 de outubro de 2019, com início das operações em janeiro de 2020. Tem como instituidor setorial a Associação Brasileira das Entidades de Previdência Complementar - ABRAPP e Associação dos Funcionários do Instituto Emater - AFA.

3. **Viva Mais Multi Prefeituras:** Aprovado pelo Ministério do Trabalho e Previdência/Superintendência Nacional de Previdência Complementar - PREVIC e publicado no Diário Oficial em 10 de setembro de 2021, pela Portaria nº 604, de 08 de setembro de 2021, entrou em operação no mês de fevereiro de 2022 e é destinado a Entes Federativos, na forma do seu Regulamento. Possui característica de Contribuição Definida - CD e não apresenta déficit ou superávit.

4. **Plano Misto de Benefícios Fapa:** De acordo com o art.5º da Resolução CNPC nº 46 de 1º de outubro de 2021 a entidade efetuou a inscrição do plano Misto de Benefícios Previdenciários da Fapa (Nota RFB/SUFIS nº 8, de 10 de outubro de 2022 da Receita Federal), recebendo o número de inscrição CNPJ 48.307.073/0001-57 MATRIZ, tendo como natureza jurídica o código 332-8 plano de Benefícios de Previdência Complementar Fechada. Em 2023, foi realizada a transferência dos recursos financeiros do plano Misto de Benefícios para o CNPJ 48.307.073/0001-57, em cumprimento a legislação.

Participantes do Plano FusanPrev em 31 de dezembro de 2024 e 2023:

Estatística de Participantes Ativos e Assistidos

Item	31/12/2024	31/12/2023
Nº de participantes	5.886	5.953
Ativos	5.782	5.842
Autopatrocinados	75	80
Vinculados (BPD*)	29	31
Nº Aposentados e Pensionistas	3.008	3.024
TOTAL	8.894	8.977

* BPD: Benefício Proporcional Diferido

Estatística de Participantes por Plano de Benefícios

Planos	FusanPrev	Viva Mais Previdência	Viva Mais Multi Prefeituras	Fapa	Total
Nº de participantes	8.894	1.597	400	1.173	12.064

2 APRESENTAÇÃO DAS DEMONSTRAÇÕES CONTÁBEIS

As demonstrações contábeis da Fundação Sanepar de Previdência e Assistência Social - FUSAN estão sendo apresentadas em atendimento às disposições legais dos órgãos normativos e reguladores das atividades das entidades fechadas de previdência complementar - EFPC, especificamente a Resolução Previc nº 23, de 14 de agosto de 2023, que passou a vigorar a partir de 1º de setembro de 2023.

Essas diretrizes não requerem a divulgação em separado de ativos e passivos de curto prazo e de longo prazo, nem a apresentação da demonstração do fluxo de caixa. A estrutura da planificação contábil padrão reflete o ciclo operacional de longo prazo da sua atividade, de forma que a apresentação de ativos e passivos, observados as gestões previdencial, administrativa e o fluxo dos investimentos, proporcionem informações mais adequadas, confiáveis e relevantes do que a apresentação em circulante e não circulante, em conformidade com o item 63 da NBC T 19.27.

A sistemática introduzida pelos órgãos normativos apresenta, além das características já descritas, a segregação dos registros contábeis, em gestões distintas, previdencial, administrativa e o fluxo dos investimentos, que é comum às gestões previdencial e administrativa, segundo a natureza e a finalidade das transações. Outras características apresentadas nas demonstrações contábeis: balancetes por plano de benefícios previdencial, plano de gestão administrativa e consolidado.

A Resolução CNPC nº 43, de 06 de agosto de 2021, artigo 6º, determina a contabilidade do plano de Gestão Administrativa - PGA deve ser separada do plano de benefícios, para manter a autonomia patrimonial e assegurar um conjunto de informações consistentes e transparentes.

3 PRINCIPAIS PRÁTICAS CONTÁBEIS, ITENS AVALIADOS E CRITÉRIOS ADOTADOS

a) Registro das Adições, Deduções, Receitas, Despesas, Rendas ou Variações Positivas e Deduções ou Variações Negativas

As adições e deduções da Gestão Previdencial, receitas e despesas da Gestão Administrativa, as rendas ou variações positivas e deduções ou variações negativas do Fluxo de Investimentos, são escrituradas pelo regime contábil de competência de exercícios. Já as contribuições vertidas para os planos de benefícios estruturados na modalidade de Contribuição Definida, são registrados pelo regime contábil de caixa.

b) Provisões Matemáticas

São apurados com base em cálculos atuariais e representam os compromissos acumulados no encerramento do exercício, quanto aos benefícios concedidos e a conceder dos participantes ativos e assistidos.

c) Estimativas Atuariais e Contábeis

As estimativas atuariais e contábeis foram baseadas em fatores objetivos que refletem a posição em 31 de dezembro de 2024, com base no julgamento da administração para determinação dos valores adequados registrados nas demonstrações contábeis. Os itens significativos sujeitos às referidas estimativas incluem as provisões matemáticas, calculadas atuarialmente pelo profissional responsável pelo plano, e as contingências cujas probabilidades de êxito foram informadas pelos advogados que administram as ações.

d) Provisões para Perdas

As provisões para perdas prováveis na realização dos ativos foi constituída com base no valor vencido e vincendo conforme o número de dias de atraso, atendendo o disposto no artigo 199 da Resolução Previc nº 23, de 14 de agosto de 2023.

e) Ativo Realizável – Fluxo dos Investimentos

Registra e controla as aplicações dos recursos garantidores nos diversos segmentos de aplicação, de acordo com as diretrizes estabelecidas na Resolução CMN nº 4.994, de 24 de março de 2022.

I. Renda Fixa

Registra os investimentos no mercado financeiro no segmento de renda fixa. As aplicações nos Fundos de Investimentos Exclusivos de Renda Fixa Tradicional e Crédito, apresentadas no balanço patrimonial, estão valoradas em conformidade com a Resolução CNPC nº 43, de 06 de agosto de 2021, alterada pela Resolução CNPC Nº 61, de 11 de dezembro de 2024 e passa a vigorar com a seguinte alteração:

“art. 30 - A entidade deve registrar os títulos públicos federais e os títulos privados na categoria “títulos para negociação”, independentemente do prazo a decorrer da data da aquisição, ressalvado o disposto no § 2º deste artigo. A entidade pode registrar os títulos públicos federais na categoria “títulos mantidos até o vencimento” se atendidas as seguintes condições:

- I – demonstrar que o plano de benefícios possui intenção e capacidade financeira de mantê-los até o vencimento; e*
- II – o prazo entre a data de aquisição e a data de vencimento dos títulos for igual ou superior a cinco anos”.*

A Resolução CNPC Nº 61, de 11 de dezembro de 2024, também revogou os seguintes dispositivos da Resolução CNPC nº 43, de 06 de agosto de 2021: §§ 4º e 5º do art. 30 e os incisos I e II do caput e o § 2º do art. 34.

II. Renda Variável

Registra os investimentos no segmento de renda variável, através da aquisição de cotas de Fundos de Investimentos em ações - FIA e cotas de Fundos de Investimentos em Cotas de Fundos de Investimentos em Ações - FIC FIA. As aplicações em fundos de ações estão registradas pelo custo de aquisição, acrescidos dos rendimentos ou perdas auferidas até a data do encerramento do exercício.

III. Imobiliário

Registra os investimentos imobiliários ao custo de aquisição, devidamente ajustados a valor de mercado por reavaliações suportadas em laudos técnicos, acrescidos dos aluguéis a receber, conforme determina o artigo 206 da Resolução Previc nº 23/2023. As depreciações dos imóveis deixaram de ser calculadas e registradas em função da reavaliação anual dos imóveis ser efetuada.

IV. Estruturado

Registra os investimentos no segmento estruturado através da aquisição de cotas de Fundos de Investimento em Participações - FIP's, cotas de Fundos de Investimento classificados como multimercado - FIM e as cotas de Fundos de Investimento em Cotas de Fundos de Investimento classificados como multimercado - FICFIM, cujos regulamentos observam exclusivamente a legislação estabelecida pela CVM.

V. Investimentos no Exterior

Registra os investimentos no segmento de investimentos no exterior através de cotas de fundos de investimentos no exterior constituído no Brasil, cujos regulamentos observam a legislação estabelecida pela CVM.

VI. Operações com Participantes do plano FusanPrev

Registra as operações no segmento de empréstimos concedidos aos participantes do Plano de Benefícios FusanPrev. As operações são efetuadas nas seguintes modalidades:

- **Simplex:** Prazo até 96 vezes; Taxa de juros mensal 0,80% mais INPC;
- **Curto Prazo:** 12 vezes; Taxa de juros mensal 0,50% mais INPC;
- **Curto Prazo:** 24 vezes; Taxa de juros mensal 0,55% mais INPC;
- **Curto Prazo:** 36 vezes; Taxa de juros mensal 0,60% mais INPC;

- **13º e abono indenizatório:** Parcela única em dezembro por ocasião do recebimento da verba, com taxa de juros mensal de 0,50% mais INPC.

VII. Operações com Participantes do plano Fapa

Registra as operações no segmento de empréstimos concedidos aos participantes do Plano de Benefícios Fapa. As operações são efetuadas na modalidade **Simples**: Prazo até 60 vezes com taxa de juros mensal de 1,30%.

f) Gestão Previdencial

Registra os créditos decorrentes das contribuições previdenciárias vinculadas ao Plano de Benefícios, segregando as contribuições dos participantes, assistidos e das patrocinadoras. As contribuições dos autopatrocinados são escrituradas pelo regime de caixa.

g) Gestão Administrativa

Registra e controla os recursos necessários à cobertura das despesas com administração, repassados ao Plano de Gestão Administrativa - PGA pelos Planos Previdencial e de Investimentos, conforme fontes de custeio definidos no Regulamento do PGA dos Planos de Benefícios FusanPrev, Viva Mais Previdência, Viva Mais Multi Prefeituras e Fapa, em atendimento a Resolução CNPC nº 48, de 08 de dezembro de 2021. A Resolução CNPC/MPS nº 62, de 9 de dezembro de 2024, revogou a Resolução CNPC nº 48/2021, mas passará a vigorar a partir de 24 de março de 2025.

O patrimônio do PGA é constituído pelas receitas (Previdencial, Investimentos, Empréstimos e Diretas) e mais o resultado dos investimentos do Fundo do PGA, deduzidas das despesas da administração dos planos previdenciais, bem como as constituições e reversões de contingências administrativas, sendo as sobras ou insuficiências administrativas alocadas ou revertidas ao Fundo Administrativo. O saldo do Fundo Administrativo é segregado dos Planos de Benefício Previdencial, não caracterizando obrigações ou direitos aos patrocinadores, participantes ativos e assistidos do plano.

h) Imobilizado e Intangível

Registra os bens ao custo de aquisição e são depreciados e amortizados respectivamente pelo método linear, de acordo com a vida útil econômica do bem estimada na aquisição.

As amortizações e depreciações são contabilizadas mensalmente, como redutoras nas respectivas contas do ativo, tendo suas contrapartidas registradas no resultado do PGA.

i) Exigível Operacional

São obrigações operacionais correlacionadas com a gestão dos planos de benefícios, gestão administrativa e com os investimentos, conforme detalhadas abaixo:

Gestão Previdencial

Registra as obrigações relativas ao pagamento de benefícios previdenciários, retenções de tributo, valores a repassar para o PGA e outras obrigações.

Gestão Administrativa

Registra as obrigações relativas à gestão administrativa, tais como salários de empregados, provisões de férias e 13º salário e seus respectivos encargos, obrigações decorrentes da prestação de serviços de terceiros e outras.

Investimentos

Registra as obrigações relativas às aplicações de recursos vinculadas aos recursos garantidores.

O processo de gestão dos investimentos dos planos é realizado de acordo com as Políticas de Investimentos aprovadas anualmente pelo Conselho Deliberativo e acompanhadas pelos órgãos de Governança da entidade, Gerência de Investimentos, Comitê de Investimentos, Diretoria Executiva, Conselho Deliberativo e Conselho Fiscal.

j) Exigível Contingencial

As provisões para contingências são avaliadas periodicamente e são constituídas considerando a avaliação da administração e de seus consultores jurídicos, sendo consideradas suficientes para cobrir perdas prováveis decorrentes desses processos. Essas ações estão classificadas entre gestão previdencial, administrativa e de investimentos, de acordo com sua natureza, conforme detalhadas abaixo:

Gestão Previdencial

Registra as provisões para suportar as perdas consideradas prováveis com base na avaliação jurídica de cada ação ajuizada contra a Entidade, comentado na nota “6.2 - a”.

Gestão Administrativa

Registra as provisões relativas a litígios da Gestão Administrativa, incluindo as trabalhistas, tributárias e fiscais, cujas decisões futuras podem gerar desembolso pela Entidade, comentado na nota “6.2 - b1, b2 e b3”.

k) Patrimônio de Cobertura do Plano

k.1) FusanPrev

Provisões Matemáticas

Representa os valores relativos aos compromissos com participantes assistidos e ativos, segregados em provisões matemáticas de benefícios concedidos, provisões matemáticas de benefícios a conceder e provisões matemáticas a constituir, calculados pelo atuário responsável pelo plano, com base em estudo atuarial e demonstrado conforme Resolução CNPC nº 43, de 06 de agosto de 2021, excetos os artigos 24 a 29, revogados pela Resolução CNPC/MPS nº 62, de 9 de dezembro de 2024.

Equilíbrio Técnico

Representa o resultado acumulado do plano de benefício podendo ser superávit técnico ou déficit técnico.

Regime Financeiro

O Plano FusanPrev adota o Regime Financeiro de Capitalização para o cálculo das Provisões Matemáticas das rendas programadas. Na pensão e pecúlio por morte é adotado o Regime de Repartição por Capital de Cobertura e no auxílio doença utiliza-se o Regime de Repartição Simples. A Provisão Matemática de reservas na modalidade BD é o resultado dos cálculos atuariais do custo dos Benefícios a ser pago aos Participantes, deduzidos das contribuições futuras, enquanto que a provisão matemática de reservas na modalidade CD correspondem a saldos de conta. As contribuições dos Participantes vertidas ao plano são registradas em Fundos Individuais e a contraparte patronal são registradas em Fundos Individuais Patrocinados.

Benefícios Concedidos

Corresponde à diferença entre o valor atual dos Benefícios Concedidos e o valor atual de contribuições a serem recolhidas pelos assistidos e beneficiários, de acordo com o plano de custeio vigente.

Benefícios a Conceder na modalidade BD

Corresponde à diferença entre o valor atual dos Benefícios a serem concedidos aos Participantes e respectivos Beneficiários e o valor atual das contribuições futuras dos Participantes e das Patrocinadoras, para a sustentação dos referidos Benefícios, de acordo com o plano de custeio vigente.

Benefícios a Conceder na modalidade CD

Corresponde aos saldos de conta dos participantes e patronal, acrescidos da rentabilidade do plano. Também fazem parte dos saldo de conta as contribuições facultativas, aportes, bem como a portabilidade recepcionada.

k.2) Viva Mais Previdência e Viva Mais Multi Prefeituras **Provisões Matemáticas**

Representa os valores relativos aos compromissos com participantes dos planos, para benefícios a conceder de contribuições definidas, demonstrado nos quadros 13 “Demonstrações das Provisões Técnicas do Plano Viva Mais Previdência” e 14 “Demonstrações das Provisões Técnicas do Plano Viva Mais Multi Prefeituras”.

k.3) Plano Misto de Benefícios Fapa **Provisões Matemáticas**

Representa os valores relativos aos compromissos com participantes dos planos, para benefícios a conceder de contribuições definidas, demonstrado nos quadros 15 “Demonstrações das Provisões Técnicas do Plano Misto Fapa”.

l) Fundos

São valores constituídos com finalidades específicas de acordo com sua origem previdencial (regulamentar ou atuarial), administrativa e investimentos.

Fundos Previdenciais

Representa os fundos de natureza previdencial regulamentar, destinados prioritariamente à cobertura dos Benefícios concedidos e de risco. Encontram-se nesta conta, adicionalmente, as contribuições individuais e patronais a resgatar de participantes desligados da empresa e do plano (ver notas 7.1).

Fundos Administrativos

Representa e registra a diferença entre as despesas e receitas pertencentes à gestão administrativa. É atualizado mensalmente considerando o resultado líquido dos investimentos pertencentes ao Plano de Gestão Administrativa.

Fundo para Garantia de Operações com Participantes

Registra os valores arrecadados para cobertura de riscos em caso de falecimento de participantes que detenham contratos ativos de empréstimos e também o risco de inadimplência, depois de esgotadas todas as possibilidades de cobrança de contratos pendentes de pagamentos. A constituição do Fundo ocorre pela cobrança de uma taxa, calculado anualmente pelo Atuário responsável pelo plano de benefícios, cobrada juntamente com as parcelas de empréstimos, e a sua reversão em virtude de falecimento do participante ou assistido que possua saldo devedor no contrato ou em casos de inadimplência. É corrigido mensalmente pela rentabilidade das cotas do plano de benefícios (parcela CD). Conforme parecer do atuário, em 2023 e 2024 não foi cobrada a taxa de risco.

m) Fluxo dos Investimentos

Representa as transferências de recursos entre o Fluxo de Investimentos e as Gestões Previdencial e Administrativa, decorrentes dos resultados positivos ou negativos dos investimentos.

4 ATIVOS

4.1 Disponível

Registra os saldos bancários disponíveis em contas correntes em 31 de dezembro de 2024 e 2023.

	R\$Mil	
	2024	2023
Disponível		
Banco Itaú	152	250
Caixa Econômica Federal	7	-
Bradesco	-	1
Banco do Brasil	1	
Custódia	-	1.500
	160	1.751

4.2 Gestão Previdencial

É composto pelos seguintes grupos de contas, cujos saldos em 31 de dezembro de 2024 e 2023 são apresentados a seguir:

REALIZÁVEL	R\$Mil	
	2024	2023
Gestão Previdencial		
Contribuições Mensais	7.331	6.589
Contribuições sobre 13º salário	6.756	6.332
Operações Contratadas	52.588	55.645
Contribuições contratadas / TAC	122	251
Depósitos Judiciais / Recursais (nota a)	2.537	2.549
Recursos a Receber	69.334	71.366

Os depósitos judiciais e recursais são ações em andamento de Expurgos Inflacionários (ver nota 6.2 - a).

As Operações Contratadas estão destacadas no nota 11.

4.3 Gestão Administrativa

A composição dos valores a realizar da Gestão Administrativa em 31 de dezembro de 2024 e 2023 é a seguinte:

Gestão Administrativa	R\$Mil	
	2024	2023
Contas a receber	929	963
Despesas antecipadas	31	32
Depósitos judiciais / Recursais	35.634	34.289
Custeio adm. Investimentos	363	58
	36.957	35.342

Os depósitos judiciais e recursais referem-se ao recolhimento de tributos de PIS e COFINS incidentes sobre as receitas administrativas, também sobre os gastos com os dirigentes e demais trabalhistas(ver nota 6.2 - b1, b2 e b3).

A diferença de correção monetária requerida refere-se ao período de Abril de 1990 a Fevereiro de 1991, em virtude da substituição do índice de atualização do IPC - Índice de Preços ao Consumidor para o BTN - Bônus do Tesouro Nacional. A ação foi julgada favorável à ABRAPP e, em 29 de novembro de 2010, foi emitida a certidão de trânsito em julgado, porém o poder público se utilizou de todas as medidas possíveis para protelar o pagamento.

A FUSAN, como associada da ABRAPP faz parte dessa ação e do acordo entre a ABRAPP e a União Federal.

Em 2021, foram realizadas tratativas de acordo entre a ABRAPP e a União Federal, as quais visaram a forma de recebimento da diferença de correção monetária das OFND's, sendo aprovadas as premissas básicas para a celebração do acordo pelas entidades - incluindo-se a FUSAN - conforme deliberação realizada na Assembleia Geral Extraordinária da ABRAPP de 23 de novembro de 2021 e o Termo de Adesão à Proposta de Acordo OFNDs assinado pela FUSAN.

O acordo judicial foi assinado e homologado, sendo que o precatório proveniente do acordo foi emitido em 01 de abril de 2022, com valor de face de R\$ 3.405 mil. Conforme teor do Ofício Circular nº 19/2022/PREVIC de 17 de outubro de 2022, as EFPC foram autorizadas a efetivação dos registros contábeis dos títulos emitidos em seu favor, cujo valor de face do título trazido a valor presente, representou R\$ 3.142 mil o qual foi registrado contabilmente em dezembro de 2022 no patrimônio do plano FusanPrev (parcela BD) e em 2023 foi atualizado para R\$ 3.095 mil.

Com a incorporação patrimonial do Plano Misto Fapa efetuada em julho de 2023, a FUSAN registrou os Precatórios com o valor original de R\$ 3.392 mil e em dezembro de 2023 o saldo foi atualizou para R\$ 3.150 mil seguindo a mesma regra de atualização do precatório do plano FusanPrev, com o critério de descapitalização pelo juro atuarial (FusanPrev 5,50% e Fapa 4,50%) pelo período previsto para recebimento e a correção pelo IPCA-E acumulado em 12 meses correspondente a 4,84%.

Em 2024, a FUSAN recebeu os precatórios registrados nos planos de benefícios FusanPrev e Fapa, conforme demonstrado abaixo:

	R\$ Mil
	2024
VALORES RECEBIDOS DE PRECATÓRIOS / OFND	
Precatórios - OFND / FusanPrev - Saldo Inicial	3.095
Valor recebido em abril de 2024	3.853
Rendimentos	758
Precatórios - OFND / Fapa - Saldo Inicial	3.150
Valor recebido em maio de 2024	3.866
Rendimentos	716

	R\$MIL	
	2024	2023
Fundos de Investimentos	2.689.302	2.523.637
Renda Fixa	1.526.407	1.291.776
a) Fundos Investimentos Exclusivos	1.517.966	1.286.829
<u>Trafalgar Investimentos LTDA</u>		
Trafalgar Miringuava Fundo de Investimento Renda Fixa Credito Privado	8.104	9.779
<u>BRAM Bradesco Asset Manag. S.A.</u>		
Bradesco Fundo de Investimento Renda Fixa Passauna	1.328.817	1.022.007
<u>Western Asset Management Company DTVM LTDA</u>		
Western Asset Iguacu Fundo de Investimento Renda Fixa Credito Privado	-	255.043
<u>BNP Paribas DTVM LTDA</u>		
BNP Paribas Iguacu Classe De Investimento Multimercado	181.045	-
b) Renda Fixa - Fundos Condominiais	8.441	4.947
<u>Itaú DTVM S/A</u>		
Itaú Institucional RF Inflação 5	2.775	102
<u>Itaú DTVM S/A</u>		
Itaú RF FIC FI IMA-B5+	413	2
<u>Itaú DTVM S.A</u>		
Itaú Soberano Referenciado Di Longo Prazo Fundo de Investimento em Cotas de Fundos de Investimento	5.253	4.843
c) Ações	155.236	204.020
c.1) Fundos Condominiais	155.236	204.020
<u>BlackRock Brasil Gestora de Investimentos S/A</u>		
Blackrock Institucional Ibovespa Fundo de Investimento em Acoes	48.231	57.441
<u>Itaú DTVM S/A</u>		
Itaú Institucional Fund Of Funds Acoes - Fundo de Investimento em Cotas de Fundos de Investimento	107.005	139.443
<u>Sul América Investimentos DTVM S.A.</u>		
Sul America Selection Fundo de Investimento em Ações	-	7.136

Fundos de Investimentos - Continuação:

	R\$MIL	
	2024	2023
d) Fundos Multimercados Exclusivos	757.693	704.624
<u>Banco Santander (Brasil) S.A</u>		
Santander Tingui Renda Fixa Crédito Privado Fundo de Investimento	87.350	77.144
<u>BRAM Bradesco Asset Manag. S.A.</u>		
Tibagi Fundo de Investimento Renda Fixa Credito Privado	96.805	79.130
<u>Vinci Partners</u>		
Fapa Ativo	403.549	390.696
<u>Vinci Partners</u>		
Fapa Sênior	169.989	157.654
e) Outros	229.666	323.217
e.1) Fundos de Investimentos em Participações - FIP	27.068	26.440
<u>Lacan Florestal DTVM</u>		
Fundo de Investimento em Participações - Lacan Florestal	8.256	7.570
<u>Pátria Investimentos LTDA</u>		
P2 Brasil Infraestrutura III - Fundo de Investimento em Quotas de Fundos de Investimento em Participações	2.568	2.774
<u>Lacan Florestal DTVM</u>		
Fundo de Investimento em Participações - Lacan Florestal II	5.152	4.486
<u>BRL Trust Investimentos LTDA</u>		
Signal Capital Brasil Fundo de Fundos II - FIP Multiestratégia	11.092	11.610
e.2) Fundos Multimercados Estruturados	131.748	169.518
<u>Garde Asset Management Gestão de Recursos Ltda</u>		
Garde Dumas FIC de FIM (M)	-	26.787
<u>Kinea Investimentos Ltda</u>		
Kinea Atlas Fundo de Investimento Multimercado (M)	-	36.571
<u>Truxt Investimentos Ltda</u>		
Truxt Macro FIC de FIM	-	29.828
<u>Navi Capital LTDA</u>		
Navi Long&Short	-	20.754
<u>Itaú DTVM S.A</u>		
Itaú Global Plus FICFIM	-	23.742
<u>Vinci Partners</u>		
Vinci Atlas Institucional I FICFIM	-	15.201
<u>JGP Asset</u>		
JGP Strategy Estruturado FICFIM	-	16.635
<u>UBS Asset Manegement</u>		
UBS Iraí FOF FIM	131.748	-

Fundos de Investimentos - Continuação:

	R\$MIL	
	2024	2023
e.3) Investimento no Exterior	70.850	127.259
<u>JP Morgan Asset Management</u>		
Global Macro Opportunities FIM	19.935	38.633
<u>BNP Paribas Asset Management Brasil LTDA.</u>		
Access USA Companies Fundo de Investimento em Ações Investimento no Exterior	10.973	19.671
<u>Itaú DTVM S/A</u>		
Itau Fund of Fund Multi Global Equities Investimento no Exterior	14.366	24.922
<u>Schroder Investment Management Brasil</u>		
Schroder Tech Equity L&S FIM no Exterior	7.795	15.920
<u>BB Gestão de Recursos DTVM S/A</u>		
BB Ações Nordea Global CAE Investimento no Exterior	10.953	13.678
<u>BBDTVM S/A</u>		
Man AHL Investimento no Exterior	6.828	14.435
Composição dos Investimentos em Renda Fixa		
Fundos Investimentos Exclusivos - Marcados a Mercado	1.517.966	1.286.829
Fundos Investimentos Condominiais Renda Fixa	8.441	4.947
TOTAL DE RENDA FIXA	1.526.407	1.291.776
Composição da Carteira de Renda Fixa a Mercado		
Fundos Investimentos Exclusivos	1.517.966	1.286.829
Total	1.517.966	1.286.829
Composição da Carteira de Fundos de Renda Fixa Condominiais		
Fundo Condominial Renda Fixa	8.441	4.947
Total	8.441	4.947
Vencimento dos Papéis Renda Fixa a Mercado		
Até 60 dias	126.300	159.484
De 61 a 180 dias	27.352	26.600
De 181 a 360 dias	6.557	25.350
Acima de 361 dias	388.418	227.153
Total	548.627	438.587
Vencimento dos Papéis Renda Fixa Mantidos até o Vencimento		
De 61 a 180 dias	-	33.131
De 181 a 360 dias	-	38.200
Acima de 361 dias	977.780	781.858
Total	977.780	853.189
e.4) Outros Fundos de Investimentos - Transitório D+	20.300	-

A totalidade dos títulos e valores mobiliários de Renda Fixa e Renda Variável encontra-se devidamente registrada na CETIP S.A. - Mercados Organizados ou Sistema Especial de Liquidação e Custódia - SELIC, de acordo com a sua natureza. O vencimento dos papéis dos Fundos Exclusivos foi classificado em conformidade com a Resolução CNPC nº 43, de 06 de agosto de 2021, exceto os §§ 4º e 5º do artigo 30 e os incisos I e II do caput e o § 2º do artigo 34, que foram revogados pela Resolução CNPC nº 61, de 11 de dezembro de 2024.

Os títulos públicos do Fundo de Investimento Exclusivo Bradesco Renda Fixa Passaúna mantidos até o vencimento

e marcados na curva, tem a seguinte composição, em 2024:

TÍTULOS UTILIZADOS NA PRECIFICAÇÃO - R\$ Mil					
TÍTULO	QUANTIDADE DE COTAS	PREÇO UNITÁRIO MÉDIO ATUAL	VALOR CONTÁBIL (CURVA)	PREÇO UNITÁRIO DE MERCADO	VALOR DE MERCADO
NTN-B 2026-08-15 Total	2.067	4,4921	9.285	4,3572	9.006
NTN-B 2028-08-15 Total	9.607	4,4879	43.115	4,2112	40.457
NTN-B 2029-05-15 Total	8.157	4,4407	36.223	4,1292	33.682
NTN-B 2030-08-15 Total	16.400	4,4093	72.313	4,1593	68.213
NTN-B 2032-08-15 Total	9.921	4,3780	43.434	4,0730	40.408
NTN-B 2033-05-15 Total	11.935	4,3616	52.056	3,9860	47.572
NTN-B 2035-05-15 Total	15.496	4,3985	68.159	3,9348	60.974
NTN-B 2040-08-15 Total	12.949	4,5424	58.819	3,9801	51.538
NTN-B 2045-05-15 Total	25.315	4,4591	112.883	3,8104	96.461
NTN-B 2050-08-15 Total	4.578	4,2510	19.461	3,7905	17.353
Total Geral	116.425	44,2207	515.748	40,4316	465.664

TÍTULOS NÃO UTILIZADOS NA PRECIFICAÇÃO - R\$ Mil					
TÍTULO	QUANTIDADE DE COTAS	PREÇO UNITÁRIO MÉDIO ATUAL	VALOR CONTÁBIL (CURVA)	PREÇO UNITÁRIO DE MERCADO	VALOR DE MERCADO
NTN-B 2040-08-15 Total	1.939	4,6704	9.056	3,9801	7.717
NTN-B 2045-05-15 Total	758	5,0966	3.863	3,8104	2.888
NTN-B 2050-08-15 Total	38.791	4,4304	171.858	3,7905	147.037
NTN-B 2055-05-15 Total	6.003	4,2076	25.258	3,6973	22.195
NTN-F 2029-01-01 Total	5.197	1,0022	5.208	0,8934	4.643
Total Geral	52.688	19,4071	215.243	16,1717	184.480

A diferença entre os valores marcados na curva devidamente contabilizados (R\$ 515.748 mil + R\$ 215.243 mil) e os valores calculados a valor de mercado (R\$ 465.664 mil + R\$ 184.480 mil), representam uma expectativa de perda de R\$ 80.847 mil, se fosse negociados antes dos respectivos vencimentos.

f. Investimentos Imobiliários

Os investimentos imobiliários são demonstrados ao custo de aquisição, devidamente ajustados a valor de mercado por reavaliações fundamentadas em laudos técnicos e é calculada de acordo com o prazo de vida útil remanescente constado nos laudos.

Em 2024, foram registradas as reavaliações dos imóveis da carteira do FusanPrev, que apresentou um resultado positivo de R\$ 995 mil, conforme demonstrado no próximo quadro.

RESUMO DA REAVALIAÇÃO DE IMÓVEIS - 2024 / R\$ Mil					
IMÓVEL	BAIXAS		INCLUSOES		Resultado
	Edif.	Terreno	Edif.	Terreno	
Fusan - Cascavel	6.780	2.259	10.212	1.945	3.117
TOTAL IMÓVEIS LOC. TERCEIROS	22.398	4.266	21.191	4.036	(1.436)
Business Tower	9.201	1.752	10.157	1.935	1.139
Omni	4.175	795	4.145	789	(36)
Businnes Center	1.448	276	1.006	192	(526)
Center Everest	7.574	1.443	5.883	1.121	(2.013)
WTC	1.368	3.402	3.388	645	(687)
TOTAL	30.546	9.927	34.791	6.627	995

Em novembro de 2024, a FUSAN realizou a venda do conjunto 1301 no Edifício Business Tower, localizado em Curitiba PR, pertencente ao Plano FusanPrev, tendo recebido parte no mesmo mês da venda e o saldo será quitado em janeiro de 2025, conforme demonstrado abaixo:

VENDA DO IMÓVEL

<u>TRANSAÇÕES</u>	<u>R\$ Mil</u>
1ª Parcela - Rec. 27/11/2024	299
2ª Parcela - Rec. 24/01/2025	296
<u>TOTAL DA VENDA</u>	<u>595</u>
Baixa Contábil / Terreno	94
Baixa Contábil / Edificação	492
<u>RESULTADO DA VENDA</u>	<u>9</u>

4.5 Imobilizado

	R\$ Mil			
	2023	ADIÇÕES	BAIXAS	2024
	268	1.042	(787)	523
Bens Móveis	125	488	(403)	210
Bens Imóveis	-	512	(314)	198
Intangível	143	42	(70)	115

Em 2024, a FUSAN passou a locar um imóvel para sede administrativa e os gastos com a infraestrutura foram registrados como Bens Imóveis. As baixas foram oriundas do rateio entre a FUSAN e Fundação Sanepar de Assistência Social, junto com as depreciações do período.

5 GERENCIAMENTO DE RISCOS

5.1 – Diretrizes Observadas:

- a) Colaborar para a consecução do propósito, visão e objetivos estratégicos da FUSAN;
- b) Salvar os interesses, reputação, marca e atividades da FUSAN;
- c) Agregar valor e proteger o ambiente interno da Fundação Sanepar;
- d) Ser parte integrante dos processos organizacionais e de sua melhoria contínua;
- e) Subsidiar a tomada de decisões;
- f) Ser sistemática, estruturada e oportuna;
- g) Ser baseada nas melhores informações disponíveis;
- h) Considerar fatores humanos e culturais;
- i) Ser transparente e inclusiva;
- j) Ser dinâmica, interativa e capaz de reagir a mudanças;
- k) Aderir à integridade e aos valores éticos;
- l) Criar resiliência e capacidade de resposta eficaz;
- m) Estar integrada às oportunidades e à inovação.

Fatores de Risco

5.2 - A Gestão de Riscos da Fundação Sanepar está dividida em dois grupos:

- Riscos Operacionais, Corporativos e Estratégicos;
- Riscos de Investimentos.

5.3 - Metodologia para Avaliação dos Riscos e Controles Internos

A metodologia para avaliação de riscos é um conjunto de atividades utilizadas para identificar, avaliar e tratar os riscos que a corporação enfrenta em sua busca para cumprir com sua missão. A importância da metodologia reside no fato de que a gestão de riscos é essencial para o sucesso e a sustentabilidade de qualquer organização. Ao avaliar os riscos de forma sistemática, é possível tomar decisões mais bem fundamentadas, reduzir surpresas, melhorar a eficiência operacional e alocar recursos de forma mais eficaz.

5.3.1 Identificação dos Riscos

A etapa de identificação de riscos e suas causas é o processo de reconhecer, listar e descrever os potenciais eventos que podem afetar adversamente a capacidade de alcançar os objetivos de uma organização, departamento, projeto, tarefa ou processo.

Este processo se inicia com o entendimento dos objetivos do objeto avaliado e depois, por meio de “*brainstorm*”, são identificados os riscos relacionados a cada um dos objetivos, bem como os fatores de riscos (causas) relacionados com cada um dos riscos identificados.

Uma vez os riscos identificados, é necessário identificar as causas que podem materializá-los, os quais denominamos de fatores de riscos. A importância de conhecer os fatores de riscos associados aos riscos reside na capacidade da organização em tratá-los em conformidade com a probabilidade e impacto que cada um pode trazer para a organização.

5.3.2 Avaliação dos Riscos

Após a identificação dos riscos e dos fatores de riscos, são realizadas as análises qualitativas e/ou quantitativas, utilizando as métricas de probabilidade, impacto e frequência, de forma a conhecer a magnitude do evento por meio

do risco bruto de cada fator de risco.

O produto dessa análise é o risco bruto, o qual deve ser compreendido e comparado com o apetite a risco aprovado para a entidade, de forma a estabelecer os melhores parâmetros para a próxima atividade que é o tratamento dos riscos/fatores de riscos.

5.3.3 Tratamento dos Riscos e Fatores de Riscos

Nesta etapa é onde se define como é que os fatores de riscos (causas do risco) serão tratados de forma a mantê-los no nível de risco aceitável para a organização. A robustez da resposta é baseada em quão distante o fator de risco está acima do apetite a risco.

O tratamento do risco/fator de risco é uma etapa crucial, onde se decide como lidar com eles, definindo se o tratamento será na probabilidade, no impacto ou em ambos. O objetivo é prevenir a probabilidade de ocorrência ou minimizar o impacto, se este se materializar. São quatro possibilidades básicas para o tratamento:

- **Aceitar:** Existem duas possibilidades para aceitar o risco. Uma é em relação à magnitude do risco/fator de risco estar alinhado ao apetite a risco, ou as medidas existentes já mantem ele alinhado ao apetite a risco. A segunda possibilidade é o custo de o tratamento ser maior do que o impacto que o risco/fator de risco pode trazer se materializado. Importante salientar que, independentemente de qualquer coisa, os fatores de riscos precisam ser monitorados;
- **Compartilhamento e/ou transferência:** É a transferência ou compartilhamento com outra instituição, o impacto do evento se materializado. Normalmente ele é utilizado quando não existe a possibilidade de mitigação da probabilidade, ou quando o impacto após a mitigação continua elevado. Pode ser uma apólice de seguro, um contrato de hedge e outros;
- **Evitar:** Significa na eliminação da exposição à fonte de risco. É uma decisão estratégica como, por exemplo: Cancelar projetos, sair do mercado, encerrar ou vender a operação e outros;
- **Mitigar:** Operacionalmente é o tratamento mais presente na organização. Constitui na implementação de uma ação de controle para a mitigação da probabilidade do evento de risco se materializar.

5.3.4 Monitoramento dos Riscos

O processo de monitoramento visa ao aprimoramento contínuo da gestão de riscos. Isso inclui acompanhar o desempenho dos indicadores de gestão, supervisionar a implantação e manutenção dos planos de ação, a fim de implementar ou aperfeiçoar os controles internos, verificar o alcance das metas estabelecidas e avaliar a eficácia e eficiência do tratamento dado. Os resultados da identificação e avaliação dos riscos e dos controles internos devem ser registrados pela área responsável do processo de Riscos e Conformidade e apresentado para os órgãos estatutários da FUSAN.

5.3.5 Riscos de Investimentos

De acordo com a Política de Investimentos, além dos riscos principais detalhados abaixo, são também monitorados e controlados os riscos de operações com derivativos, investimentos em participações, sistêmico, operacional, terceirização, atuarial, legal, imagem, controle da carteira de investimentos, sustentabilidade e não-conformidades.

5.4 Risco de Crédito

Caracteriza pela dificuldade da contraparte da operação em honrar os compromissos assumidos.

O controle de risco de crédito é baseado em dois pilares, a saber:

- a) Ratings emitidos por agências de classificação de risco de crédito, de acordo com as especificações e limites estabelecidos em Políticas de Investimento;
- b) Avaliação de crédito por parte do gestor do fundo.

Controles

O controle do risco de crédito é descrito na Política de Investimentos e estabelece critérios mínimos para a aquisição de títulos de contrapartes privadas. Os gestores dos fundos exclusivos recebem a Política de Investimentos e assinam Termo de Responsabilidade.

5.5 Risco de Liquidez e Concentração

Esse risco se caracteriza pela possibilidade de perda pela incapacidade da Entidade em saldar seus compromissos nas datas previstas ou pelo sacrifício ocasionado na transformação forçada de um ativo em caixa para quitar uma obrigação.

Em termos de liquidez e concentração, a Entidade prioriza:

- a) Maior concentração em títulos públicos, que apresentam menor grau de risco;
- b) Manutenção dos limites de diversificação exigidos pela legislação pertinente;
- c) Acompanhamento dos vencimentos e da liquidez dos títulos;
- d) Monitoramento dos fluxos de caixa.

A principal ferramenta utilizada para monitoramento do risco de liquidez é o Estudo de Macro Alocação, elaborado pela empresa de consultoria Aditus Consultoria Financeira, que relacionam ativos e passivos, inclusive em termos de fluxo de caixa.

Com relação à liquidez e a concentração dos ativos em si, a Entidade os monitora de acordo com o procedimento descrito a seguir:

São estabelecidos os parâmetros definidos pela legislação aplicável a esses quesitos. Dessa forma, não há limites adicionais a serem observados - apenas aqueles que já são verificados por ocasião dos enquadramentos, realizados tanto pela custódia do Itaú Unibanco S.A. quanto pela empresa de consultoria Aditus Consultoria Financeira.

5.6 Risco de Mercado

Esse risco se caracteriza pela possibilidade de perda ocasionada por um movimento adverso nos valores dos ativos e passivos, causado por mudanças nas taxas de câmbio, de juros e em outros indicadores, individualmente ou em conjunto.

O risco de mercado é acompanhado por meio do monitoramento do desempenho dos investimentos, da variação dos *benchmarks* estabelecidos e da variação da meta atuarial. Além disso, a Entidade conta com a empresa Aditus Consultoria Financeira, que gera dados para o monitoramento do risco de mercado em base mensal.

O risco é medido a partir do Benchmark-VaR (ou B-VaR), que estabelece o descolamento máximo dos investimentos da Entidade em relação aos *benchmarks* estabelecidos. A Política de Investimentos estabelece limites máximos para esses valores, e os relatórios permitem a avaliação da adequação dos fundos a esses parâmetros.

Os gestores dos fundos exclusivos seguem a Política de Investimentos e estabelecem os controles a serem observados. Os limites são calculados levando-se em conta o mandato do fundo, as restrições de investimento e seu objetivo de rentabilidade.

6 EXIGÍVEL OPERACIONAL

É composto pelos seguintes grupos de contas, cujos saldos de 31 de dezembro de 2024 e de 2023 são apresentados a seguir:

6.1 Exigível Operacional

	R\$ Mil	
	2024	2023
Exigível Operacional		
Benefícios a pagar	6.462	6.698
Retenções a Recolher	5.556	4.203
Valores a Repassar para o PGA	809	862
Outras Exigibilidades	163	341
Gestão Previdencial	12.990	12.104
Contas a pagar	1.298	1.406
Retenções a Recolher	240	234
Tributos a Recolher	173	52
Outras Exigibilidades	35	1
Gestão Administrativa	1.746	1.693
Empréstimos e Financiamentos	74	54
Taxa de Administração a Repassar	330	26
Retenções de Tributos a Recolher	-	1
Outras Exigibilidades	2	63
Investimentos	406	144
Exigível Operacional	15.142	13.941

6.2 Exigível Contingencial

a) Gestão Previdencial

A composição do saldo das obrigações da Gestão Previdencial apresenta-se como segue:

	R\$ Mil	
	2024	2023
Contingência Plano FusanPrev	2.506	3.935
Contingência Plano Fapa	1.321	1.236
Provisão para contingências / Previdencial	3.827	5.171

As provisões para contingência da Gestão Previdencial referentes às ações em andamento, principalmente de Expurgos Inflacionários, podem ser consideradas como perda provável quando versem sobre expurgos inflacionários em resgate, adotando a posição consolidada do Superior Tribunal de Justiça - STJ e do Tribunal de Justiça do Paraná - TJPR. Outras ações questionam também regras regulamentares em relação à concessão de benefícios, além de outras teses de menor representatividade em questão de valores de contingenciamento. Não obstante, os critérios de contingenciamento são constantemente monitorados e as marcações revisadas sempre que necessário ou constatado fato relevante.

A Contingência Previdencial do Plano Fapa, teve como origem, estudo atuarial realizado em maio de 2014, para mensurar os custos individuais dos casos em que houveram alterações do "Salário Real de Benefício - SRB" dos participantes que se encontravam em auxílio doença, bem como aos que teriam direito na alteração do tempo de INSS, quando da migração de plano em dezembro de 1999, pertinente ao cálculo de saldamento do antigo plano Fapa para o atual Plano Misto da Fapa.

b) Gestão Administrativa

A composição do saldo das obrigações da Gestão Administrativa apresenta-se como segue:

	R\$ Mil	
	2024	2023
Remuneração / Dirigentes	b1) 30.211	26.668
Pis/Cofins	b2) 5.410	7.620
Pessoal	b3) 13	7
Contingências Administrativas	35.634	34.295

b1) Conforme aprovado pelo Conselho Deliberativo (ATA nº 01 – 22/01/2010), foi constituída provisão de contingência da Gestão Administrativa, relativa à remuneração dos dirigentes. O Tribunal de Contas do Estado do Paraná, órgão fiscalizador da patrocinadora (SANEPAR), a quem compete determinar a cobrança sobre o processo nº 206821/09-TC, em relação à decisão do Comitê de Orientação e Consulta (COC) da Secretaria da Previdência Complementar, firmou posição de que a irregularidade só resta presente a partir de 17/02/2009, quando o Comitê de Orientação Consultiva entendeu pela obrigatoriedade do ressarcimento. Diante disso, a FUSAN efetuou em 30/11/2010, ressarcimento para a SANEPAR no valor de R\$ 763 mil, compreendendo o período de fevereiro a dezembro de 2009, ficando o saldo de R\$ 2.979 mil provisionados no Exigível Contingencial da Gestão Administrativa, aguardando posicionamento da PREVIC quanto à devolução do período considerado.

Em cumprimento a decisão do M.M. Juiz Federal de 1ª Instância, relativamente à Ação Ordinária movida pela FUSAN contra a PREVIC, na qual requereu antecipação dos efeitos de tutela para sustar a exigibilidade do cumprimento da determinação constante no Ofício 074/ERRS/PREVIC, de 26 de maio de 2011, e conforme aprovação do Conselho Deliberativo em junho de 2011, foi realizado depósito judicial no valor de R\$ 4.207 mil até o dia 10 de agosto de 2011. A ação foi julgada procedente em favor da FUSAN pelo Juízo de 1º Grau, porém a PREVIC recorreu e os autos foram remetidos ao Tribunal Regional Federal da 1ª Região para julgamento da apelação interposta pela PREVIC, que foi conhecida e, no mérito, foi negado provimento pelo TRF, mantendo a sentença proferida pelo Juízo de 1º Grau. Foram opostos embargos de declaração pela PREVIC, os quais não foram acolhidos. Ainda existem recursos em trâmite, que foram apresentados pela PREVIC, quais sejam: Recurso Especial e Recurso Extraordinário, sendo que, apenas o recurso especial foi admitido. A Previc interpôs Agravo em Recurso Extraordinário e a FUSAN apresentou suas contrarrazões. Em relação ao Resp. interposto e admitido, os mesmos foram distribuídos para a Relatoria do Min. Luis Felipe Salomão que declinou em razão da sua saída da 4ª Turma.

Posteriormente a ação foi redistribuída ao Min. João Otávio de Noronha. Em 01/06/2023, nova decisão determinando redistribuição ao Min. Sérgio Kukina. Em 13/06/2023, distribuiu-se memoriais. Em 30/10/2023, foram despachados presencialmente para tratar acerca do presente caso e encontra-se conclusa desde então. Diante disso, a Entidade vinha efetuando os depósitos judiciais mensalmente e a partir de 2021 não corrigiu periodicamente os valores depositados, conforme IN Previc nº31/2020, totalizando em 31 de dezembro de 2023 o montante de R\$ 26.668 mil e em 2024, R\$ 30.211 mil.

A probabilidade de perda para a contingência da Gestão Administrativa relativa à remuneração dos dirigentes pode ser considerada como provável.

b2) Contingência Administrativa, pertinente à questão de PIS e COFINS. Em 11 de abril de 2006 foi impetrado mandado de segurança junto à Justiça Federal, objetivando o reconhecimento da não sujeição ao recolhimento do PIS e da COFINS, entendendo que no exercício regular de suas atividades previstas na Lei Complementar nº 109/01, não auferem faturamento, que se constitui na base de cálculo prevista na legislação pertinente, considerando que o § 1º, do artigo 3º, da Lei nº 9.718/98, foi declarado, em controle difuso, inconstitucional pelo Supremo Tribunal Federal - STF. A FUSAN recolheu esses tributos judicialmente até 31/12/2014, e aguarda o posicionamento do Supremo Tribunal Federal sobre a questão, com possibilidade de perda provável. Com a vigência da Lei nº 12.973/14 a entidade passa, a partir de 1º de janeiro de 2015, a recolher as contribuições normalmente.

A nova legislação prevê a cobrança desses tributos sobre toda e qualquer receita inerente ao exercício da atividade da empresa ou instituição, tendo sido publicada sob a égide da EC nº 20/1998, que autoriza o legislador a cobrar o PIS e a COFINS sobre essa base (diferentemente do que ocorria com a Lei nº 9.718/98, publicada anteriormente à EC nº 20/1998, quando a base constitucional para a cobrança de tais contribuições era apenas o faturamento, assim entendido como a receita decorrente da venda de bens e mercadorias e da prestação de serviços). A partir de outubro de 2015, a Entidade ingressou com nova ação judicial e voltou a realizar os depósitos judiciais relacionados com esses tributos. Ambas as ações judiciais ainda permanecem aguardando julgamento, com o devido registro dos depósitos judiciais, porém, a mais antiga teve reconhecida a repercussão geral (Tema STF 372) motivo pelo qual este processo encontra-se suspenso.

b3) Seguindo os princípios contábeis, foram provisionadas as demandas judiciais trabalhistas, cuja probabilidade de perda foi classificada como provável.

6.3 Exigível Atuarial Consolidado

	R\$ Mil	
	2024	2023
BENEFÍCIOS CONCEDIDOS	1.650.894	1.618.130
Benefícios do Plano	1.650.894	1.618.130
BENEFÍCIOS A CONCEDER	1.374.977	1.224.233
Benefícios do Plano com a Geração Atual	1.376.957	1.226.242
Plano de Contribuição Definida	1.369.277	1.218.413
Benefício Definido Estruturado	1.033	999
Plano de Benefício Definido	6.647	6.830
(-) Outras Contribuições da Geração Atual	(1.980)	(2.009)
(-) PROVISÕES MATEMÁTICAS A CONSTITUIR	(51.843)	(63.463)
(-) Serviço passado	(1.053)	(1.443)
(-) Déficit Equacionado - A Integralizar	(44.847)	(56.073)
(-) Por Ajustes das Contrib. Extraordinárias	(5.943)	(5.947)
PROVISÕES MATEMÁTICAS	2.974.027	2.778.900

Hipóteses Atuariais utilizadas:

Hipóteses Atuariais

Em 2024 e 2023 foram utilizadas as seguintes hipóteses atuariais para o Plano FusanPrev:

Econômicas:

	<u>2024</u>	<u>2023</u>
Taxa real anual de juros	5,31 % a.a.	5,50 % a.a.
Projeção de crescimento real de salário	3,36%	3,40%
Fator de determinação do valor real ao longo do tempo:		
i. dos salários	1	1
ii. dos benefícios FusanPrev	0,9866	0,9866

Demográficas:

	<u>DEZ/2024</u>	<u>DEZ/2023</u>
a) Tábua de Mortalidade para Válidos	AT - 2000 Basic, Male	AT - 2000 Basic, Male
b) Tábua de Entrada em Invalidez	Grupo Americana D50%	Grupo Americana D50%
c) Tábua de Mortalidade de Inválidos	Winklevoss D10	Winklevoss D10
d) Hipótese de Composição Familiar	Hx-Grupo familiar FusanPrev obtido a partir da experiência real	Hx-Grupo familiar FusanPrev obtido a partir da experiência real
e) Hipóteses não consideradas		
i. Rotatividade da Massa		
ii. Gerações Futuras de Novos Entrados		

- a) Para à hipótese da taxa de juros, a Entidade aplicará no custeio de 2024/2025 a taxa de 5,31% ao ano. A alteração da taxa de juros teve um custo de R\$29,6 milhões para o Plano FusanPrev, resultante de estudo atuarial e econômico-financeiro de convergência da taxa de juros, cujo percentual se encontra dentro dos limites expressos na Resolução CNPC nº 30, de 10 de outubro de 2018, e em conformidade com a Portaria Previc Nº 308, de 25 de abril de 2024. A referida taxa foi aprovada pelo Conselho Deliberativo e pela PREVIC conforme Ofício nº 7978/2024/PREVIC.

Hipóteses Atuariais

Em 2024 e 2023 foram utilizadas as seguintes hipóteses atuariais para o Plano Fapa:

Econômicas:	2024	2023
Taxa real anual de juros	4,50 % a.a.	4,50 % a.a.
Projeção de crescimento real de salário	2,18%	2,18%
Fator de determinação do valor real ao longo do tempo:		
i. dos salários	0,98	0,98
ii. dos benefícios FusanPrev	0,98	0,98

Demográficas:	DEZ/2024	DEZ/2023
a) Tábua de Mortalidade para Válidos	AT - 2000 Basic, Segregada por sexo	AT - 2000 Basic, Segregada por sexo
b) Tábua de Entrada em Invalidez	AT - 49 Basic, Segregada por sexo	AT - 49 Basic, Segregada por sexo
c) Tábua de Mortalidade de Inválidos	Álvaro Vindas	Álvaro Vindas
d) Hipótese de Composição Família de pensionistas	Experiência Plano Fapa Percentual de casados 80%, com cônjuge do sexo feminino 3 anos mais nova.	Experiência Plano Fapa Percentual de casados 80%, com cônjuge do sexo feminino 3 anos mais nova.
e) Hipóteses de Composição Familiar		
f) Hipóteses não consideradas		
i. Rotatividade de Massa		
ii. Gerações Futuras de Novos Entrados		

- b) Para à hipótese da taxa de juros, a Entidade aplicará no custeio de 2023/2024 a taxa de 4,50% ao ano, resultante de estudo atuarial e econômico-financeiro de convergência da taxa de juros, cujo percentual se encontra dentro dos limites expressos na Resolução CNPC nº 30, de 10 de outubro de 2018 e Portaria Previc nº 308, de 25 de abril de 2024. Considerando o resultado do Estudo, a Diretoria-Executiva e o Conselho Deliberativo da Entidade administradora aprovaram a manutenção da taxa real anual de juros de 4,50% ao ano, taxa esta que se encontra dentro dos limites legais para o encerramento dos exercícios de 2023 e 2024.

7 FUNDOS

Formados com destinações específicas, segregados em previdencial, administrativo e de investimentos, em R\$mil:

FUNDOS	Fundos Previdenciais	Fundo Administrativo	Fundo p/Garantia de Operações c/Participantes	Total
Saldo em 31 de dezembro de 2023	7.964	7.218	2.458	17.640
(+)Constituição/(-)Reversão de fundos	(205)	(521)	(383)	(1.109)
Remuneração dos fundos	(470)	666	85	281
Saldo em 31 de dezembro de 2024	7.289	7.363	2.160	16.812

7.1 Fundos Previdenciais

Na avaliação atuarial anual de 2024 os Fundos Previdenciais apresentaram a seguinte composição, origem e utilização:

- a) **Fundo Coletivo de Desligamento:** de característica Regulamentar, é constituído por contribuições patronais não resgatáveis dos participantes desligados da patrocinadora e deve ser destinado prioritariamente à garantia de cobertura dos Benefícios Concedidos e dos Benefícios de Risco, com base em parecer atuarial e aprovação do Conselho Deliberativo;
- b) **Fundo de Desligados do Plano BD:** constituído por contribuições a resgatar de participantes desligados do plano;
- c) **Fundo Individual de Desligados FusanPrev:** constituído por contribuições individuais a resgatar de participantes desligados do plano;
- d) **Fundo Patrocinado de Desligados FusanPrev:** constituído por contribuições patronais a resgatar de participantes desligados do plano;
- e) **Fundo Previdenciário de falecidos sem herdeiros:** constituído por contribuições individuais e patronais de participantes que faleceram e não deixaram herdeiros. De acordo com o regulamento, deve ser destinado prioritariamente à garantia de cobertura dos Benefícios Concedidos e dos Benefícios de Risco, com base em parecer atuarial e aprovação do Conselho Deliberativo.
- f) **Fundo de Reserva Poupança Desligados – FAPA:** Constituído com recursos de direito de resgate dos ex-participantes desligados do plano e ainda não resgatados. Utilizado quando do desligamento de ex-participantes da patrocinadora. Corrigidos pela variação do INPC/IBGE de acordo com o § 1º do artigo 77 do Regulamento do plano.
- g) **Fundo de Oscilação de Riscos – Reserva Patrocinadora FAPA:** Constituído com o saldo remanescente de contribuições de patrocinadoras, não resgatados por participantes desligados do plano, conforme dispõe o regulamento do plano. Os recursos deste fundo são utilizados para cobertura de riscos do plano, com aprovação do conselho deliberativo e parecer atuarial. Seu saldo é atualizado pelo valor da cota.

Os recursos dos Fundos Previdenciais devem ser mantidos conforme dispõe o regulamento e a legislação, com atualização monetária pela inflação ou pela variação da rentabilidade patrimonial do plano, considerando a movimentação dos participantes no resultado.

Para o equacionamento do déficit técnico do FusanPrev de 2021, no período de abril de 2023 a março de 2024, a Entidade utilizou o Fundo Coletivo de Desligamento, com o objetivo de amortizar as prestações mensais das Contribuições Extraordinárias, definidas no plano de equacionamento do déficit técnico do plano e a partir de abril de 2024 a FUSAN passou a cobrar as parcelas das patrocinadoras (Sanepar, Fundação Sanepar de Assistência Social e FUSAN).

7.2 Fundos para garantia de operações com participantes

Constituído para cobertura de riscos de empréstimos para quitação do saldo devedor do mutuário quando da ocorrência de sinistro de morte.

7.3 Fundos administrativos

Constituído por contribuições repassadas pelas patrocinadoras e participantes, e por recursos oriundos do fluxo financeiro, para cobertura das despesas administrativas, sendo que a sobra ou insuficiência desses recursos em relação às despesas administrativas efetivamente gastas foram acrescidas ou deduzidas do saldo do fundo administrativo e atualizado mensalmente pelo resultado líquido dos investimentos do PGA.

FUNDO ADMINISTRATIVO (R\$Mil)

Saldo do Fundo Administrativo em 2023	7.218	% equivalente
Saldo Acum. FD. Adm. FusanPrev	3.389	46,02
Saldo Acum. FD. Adm. Fapa	2.752	37,38
Saldo Acum. FD. Adm. Compartilhado	1.222	16,60
Saldo do Fundo Administrativo em 2024	7.363	100,00

7.3.1 FORMAÇÃO E UTILIZAÇÃO DO FUNDO ADMINISTRATIVO COMPARTILHADO

O Conselho Deliberativo aprovou em dezembro de 2018, 2019 e 2020 a transferência de 100% da constituição do Fundo Administrativo para conta contábil específica com a finalidade de prospecção e implantação de novos Planos. O Fundo Administrativo Compartilhado totalizou R\$ 1.559 mil. Com a utilização de recursos para o Plano Viva Mais Previdência e para o Plano Viva Mais Multi Prefeituras, o Fundo Administrativo Compartilhado encerrou o exercício de 2024 com saldo de R\$ 1.222 mil, equivalente a 16,60% (Ver nota 7.3) do total do Fundo Administrativo de R\$ 7.363 mil, conforme demonstrato abaixo:

FUNDO ADM. COMPARTILHADO	R\$Mil	
	2024	2023
Saldo Constituído entre 2018 A 2020	1.559	1.559
Resultado - PGA Plano Viva Mais Prev.	-	(47)
Resultado - PGA Plano Viva Mais Multi Pref.	(337)	(276)
SALDO FINAL / FUNDO ADM. COMPARTILHADO	1.222	1.236

FOMENTO DO PLANO VIVA MAIS PREVIDÊNCIA	R\$Mil	
	2024	2023
Resultado Anterior	(47)	(58)
Receitas Administrativas	207	150
Taxa de Adm. Investimentos	187	148
Diretas	2	2
Resultado dos Investimentos do PGA	3	-
Reclassificação Rateio Investimentos	15	-
despesas com Fomento	160	139
Resultado do PGA do Exercício	47	11
Resultado do PGA Acumulado	-	(47)

No encerramento do exercício de 2024, o resultado relacionado com a gestão administrativo do Plano Viva Mais Previdência ficou zerado, conforme estudo de viabilidade que previu 60 meses para atingir o ponto de equilíbrio após o início do plano em 2020.

VIVA MAIS MULTI PREFEITURAS	R\$Mil	
	2024	2023
Resultado Anterior	(276)	(156)
Receitas Administrativas	107	38
taxa de Carregamento	107	36
Diretas	-	2
despesas com Fomento	168	158
Resultado do PGA do Exercício	(61)	(120)
Resultado do PGA Acumulado	(337)	(276)

O resultado da gestão administrativa relacionado com o Plano Viva Mais Multi Prefeituras, no período de fomento, encerrou o exercício de 2024 apresentando um resultado negativo de R\$336 mil, normal para o plano de benefícios que está em formação, cujas perspectivas são de crescimento, conforme apresentado na Demonstração da Mutação do Ativo Líquido do Plano (página 15) que cresceu 261% entre 2023 e 2024.

8 DEMONSTRAÇÃO DOS RESULTADOS DOS PLANOS DE BENEFÍCIOS DE NATUREZA PREVIDENCIAL

Apresentamos a demonstração dos resultados do plano FusanPrev dos exercícios findos em 31 de dezembro de 2024 e 2023.

8.1 RESULTADO DO PLANO FUSANPREV

DEMONSTRAÇÃO DE RESULTADOS	R\$ mil	
	2024	2023
(+) Contribuições	102.548	96.063
(-) Benefícios	(141.344)	(143.090)
(+/-) Rendimento das Aplicações	170.050	233.167
(=) RECURSOS LÍQUIDOS	131.254	186.140
(-) Despesas com Administração	(4.531)	(4.431)
(-/+) Constituição/Reversão de Valores em Litígio	1.429	(1.279)
(-/+) Constituição/Reversão de Provisões Matemáticas	(175.198)	(162.154)
(-/+) Constituição/Reversão de Fundos Previdenciais	843	490
RESULTADO DO EXERCÍCIO = Superávit / (Déficit)	(46.203)	18.766

No exercício de 2024 a rentabilidade dos investimentos do patrimônio da parcela BD do plano FusanPrev foi de 9,25%, que deduzida da meta atuarial anual, composta pela inflação medida pelo INPC/IBGE de 4,77% e do juro atuarial de 5,50% ao ano, resultou em uma rentabilidade real líquida de -1,16%. Também houveram os impactos pela alteração da taxa de juros atuarial, de 5,50% para 5,31%, ao custo de R\$29,60 milhões e pela adequação da submassa dos assistidos no equacionamento do déficit de 2021, com impacto de R\$11,43 milhões nas Provisões Matemáticas. Dessa forma, o plano apresentou um resultado negativo R\$ 46,2 milhões no ano, conforme demonstrado acima.

8.2 RESULTADO DO PLANO FAPA

DEMONSTRAÇÃO DE RESULTADOS	R\$ mil	
	2024	2023
(+) Contribuições	10.181	5.323
(-) Benefícios	(39.615)	(19.789)
(+/-) Rendimento das Aplicações	45.506	28.757
(=) RECURSOS LÍQUIDOS	16.072	14.291
(-) Despesas com Administração	(792)	(393)
(-/+) Constituição/Reversão de Valores em Litígio	(84)	(64)
(-/+) Constituição/Reversão de Provisões Matemáticas	(12.026)	(8.435)
(-/+) Constituição/Reversão de Fundos Previdenciais	(168)	(29)
RESULTADO DO EXERCÍCIO = Superávit / (Déficit)	3.002	5.370

No exercício de 2024 a rentabilidade dos investimentos do plano Fapa foi de 10,73%, que deduzida da meta atuarial anual, composta pela inflação medida pelo INPC/IBGE de 4,77% e do juro atuarial de 4,50% ao ano, resultou em um ganho real líquido de 1,14%, o plano apresentou um resultado positivo de R\$ 3 milhões no ano, conforme demonstrado acima.

9 CUSTEIO ADMINISTRATIVO

A relação percentual das fontes de custeio administrativo comparada com o limite legal estabelecido para o exercício de 2024, foi determinada pela Resolução CNPC nº 48, 08 de dezembro de 2021, e aprovada pelo Conselho Deliberativo. O quadro abaixo demonstra que a Entidade está enquadrada no limite legal anual para cobertura das despesas administrativas dos planos de benefícios:

	CONSOLIDADO DOS PLANOS			
	2024		2023	
Resolução CNPC nº 48, de 08/12/2021 - Art.5º - I	R\$ Mil	%	R\$ Mil	%
Recursos Garantidores dos Planos de Benefícios	2.851.530	100,00	2.695.072	100,00
Limite anual (Taxa de Administração)	28.515	1,00	26.951	1,00
Total das Fontes de Custeio	13.410	0,47	10.323	0,38
4.01.01 - Gestão Previdencial	5.431	0,19	4.863	0,18
4.01.02 - Investimentos	4.841	0,17	4.605	0,17
4.01.04 - Diretas	2.472	0,09	3	0,00
4.05.00 - Resultado dos Investimentos do PGA	666	0,02	852	0,03

10 DETALHAMENTO DOS SALDOS DAS CONTAS COM DENOMINAÇÃO “OUTROS(AS)”

São as contas com a denominação “Outros (as)”, que ultrapassaram, no total, um décimo do valor do respectivo grupo de contas:

	2024	2023	Variação %
4.02.01.98.08 Outras Despesas Adm.	10	16	- 37,50
Despesas com Transporte de Móveis e Equipamentos	10	16	- 37,50

Em abril de 2024, a Fusan mudou de sede administrativa e realizou gastos com o transporte de móveis e equipamentos, que totalizou R\$10 mil.

11 DÉFICITS TÉCNICOS CONTRATADOS

	R\$ Mil		Valor da Prestação Fixa Mensal	Juros Anual	Correção Mensal	Prazo de Amortização Remanescente
	2024	2023				
Operações Contratadas	52.588	55.645	649			305
Plano Misto Fapa	9.602	10.812	211	Por Contrato	ÍNDICE	173
a) Assisitidos	4.444	4.871	85	6,00%	INPC	60
b) Tábua Biométrica	3.940	4.153	51	4,50%	INPC	89
c) Insuficiência 2017	1.218	1.788	75	4,50%	INPC	24
Plano FusanPrev	42.986	44.833	438	Por Contrato	ÍNDICE	132
Sanepar	42.986	44.276	432	5,50%	INPC	132
Fundação Sanepar	-	386	4	5,50%	INPC	-
Fusan	-	171	2	5,50%	INPC	-

a) Registra contrato celebrado em 23 de dezembro de 2009 entre a Fundação de Previdência do Instituto EMATER - FAPA e o Instituto Paranaense de Assistência Técnica e Extensão Rural - Emater CNPJ nº 75.234.757/0001-49, relativo à amortização de insuficiências geradas pela implantação de novas tábuas biométricas e insuficiências financeiras, em atendimento a Resolução nº 18 de 28 de março de 2006 do CGPC – Conselho Gestor de Previdência Complementar, com parcelas mensais corrigidas pela variação do INPC/IBGE e taxa de juros de 6,00% ao ano. O valor contratado representa um saldo a receber de R\$ 4.444 mil, em 31/12/2024 e 60 parcelas remanescentes.

b) Registra contrato celebrado em 21 de maio de 2013 entre a Fundação de Previdência do Instituto EMATER - FAPA e o Instituto Paranaense de Assistência Técnica e Extensão Rural - Emater CNPJ nº 75.234.757/0001-49, relativo à amortização de insuficiências geradas pela implantação da tabua biométrica “RP-2000 Disable Female”, em atenção ao estudo de aderência indicado em parecer atuarial e redução da meta atuarial - taxa de juros, mediante indicativo de estudo de ALM, em atendimento a determinação da fiscalização, nos termos do Ofício 003/2012/ERRS/PREVIC de 18 de junho de 2012, com as parcelas mensais corrigidas pela variação do INPC/IBGE e taxa de juros de 4,50% ao ano. O valor contratado representava um saldo a receber de R\$ 3.940 mil em 31/12/2024 e 89 parcelas remanescentes.

c) Registra contrato celebrado em 19 de dezembro de 2017 entre a Fundação de Previdência do Instituto EMATER - FAPA e o Instituto Paranaense de Assistência Técnica e Extensão Rural - Emater CNPJ nº 75.234.757/0001-49, relativo à amortização de insuficiências, que remontam ao processo de saldamento quando da migração em dezembro de 1999 e decisões judiciais com revisão de benefícios, com as parcelas mensais corrigidas pela variação

do INPC/IBGE e taxa de juros de 4,50% ao ano. O valor contratado representava um saldo a receber de R\$ 1.218 mil em 31/12/2024 e 24 parcelas remanescentes.

d) O Plano de Equacionamento do Déficit Técnico de 31/12/2021 do plano FusanPrev, foi elaborado e aprovado durante o exercício de 2022, cujas contribuições extraordinárias dos participantes e assistidos iniciaram em 01/04/2023, utilizando, inicialmente os recursos do Fundo Coletivo de Desligamento paritariamente entre as partes, para quitar as parcelas. Com o esgotamento do saldo do referido fundo, previsto para março/2024, foram implantados os descontos das contribuições extraordinárias. Em 31/12/2024 representa um saldo a receber da Sanepar de R\$ 42.986 mil e 132 parcelas remanescentes.

Em setembro de 2024, a Fundação Sanepar de Assistência Social e a Fusan efetuaram a quitação do saldo remanescente do contrato de equacionamento do déficit de 2021 do Plano FusanPrev, sendo R\$401 mil recebidos da Fundação Sanepar e R\$171 mil da Fusan.

12 AJUSTES DE PRECIFICAÇÃO DOS TÍTULOS PÚBLICOS FEDERAIS

A Resolução CNPC nº 30, de 10 de outubro de 2018, estabelece condições e procedimentos a serem observadas pelas entidades fechadas de previdência complementar na apuração do resultado, destinação e utilização de superávit técnico e no equacionamento de déficit técnico dos planos de benefícios de caráter previdenciário.

Na Resolução Previc nº 23, de 14 de agosto de 2023, descreve os critérios e procedimentos para cálculo do ajuste de precificação dos títulos públicos federais para fins de equacionamento de déficit técnico e para utilização ou destinação de superávit técnico.

O ajuste de precificação corresponde à diferença entre o valor dos títulos federais atrelados a índice de preços classificados na categoria títulos mantidos até o vencimento, calculados considerando a taxa de juros anual utilizada na respectiva avaliação atuarial do Plano FusanPrev de 5,31% e o valor contábil desses títulos. Os títulos que estão sujeitos ao referido ajuste são aqueles que têm por objetivo dar cobertura aos benefícios concedidos.

O ajuste de precificação está discriminado no anexo III da Resolução Previc nº 23, de 14 de agosto de 2023, inserida na Demonstração do Ativo Líquido do Plano de Benefícios - DAL, do FusanPrev, para apuração do equilíbrio técnico ajustado, conforme demonstrado na nota explicativa nº 13 - Equilíbrio Técnico Ajustado.

13 EQUILÍBRIO TÉCNICO AJUSTADO

Em observância a Resolução Previc nº 23, de 14 de agosto de 2023 e do cumprimento da Resolução CNPC nº 30, de 10 de outubro de 2018, que regulamentam os parâmetros da *duration* (duração do passivo atuarial) e os critérios diferenciados para equacionamento de déficits e destinação/utilização de superávit, em função do horizonte de tempo dos fluxos de caixa de cada plano de benefícios. Para o déficit, o limite é dado pela fórmula ($duration - 4$) x 1% x reserva matemática. Para destinação ou utilização de superávit, o plano primeiramente terá de constituir uma reserva de contingência, cuja fórmula é $((10\% + (duration \times 1\%)) \times$ reserva matemática.

A duração do passivo do plano FusanPrev para 2024 ficou em 7,95 anos e em 2023 em 8,02 anos.

Em 31/12/2023, o ajuste de precificação foi de R\$ 8.821 mil e um equilíbrio técnico ajustado negativo de R\$ 44.258 mil, abaixo do limite legal de R\$ 46.440 mil, não havendo um valor mínimo a equacionar de déficit para 2024.

O Resultado do Plano FusanPrev calculado em 31/12/2024, considerou o ajuste de precificação pelo sistema Venturo da Previc no valor de R\$ 15.589 mil, apresentou um Equilíbrio Técnico Ajustado negativo de R\$ 83.693 mil, acima do limite legal de R\$ 47.590 mil e deverá ser apresentado um plano de equacionamento de déficit técnico para implantação até 31/12/2025.

Equilíbrio Técnico Ajustado

A) Cálculo dos Limites

1) Saldo Provisões Matemáticas

2024	2023
1.204.820	1.155.217

2) Cálculo do limite de Déficit Técnico Acumulado

2.1) Duração do Passivo do Plano deduzido de 4 pontos

(zona de equilíbrio de déficit Técnico)

3,95	4,02
------	------

2.2) Limite do déficit Técnico Acumulado $((1 * 2.1)/100)^{-1}$

(47.590)	(46.440)
----------	----------

B) Cálculo de Equilíbrio Técnico Ajustado

3) Equilíbrio Técnico Contábil (conta 2.03.01.02.00.00.00)

(99.282)	(53.079)
----------	----------

4) Ajuste de Precificação Positivo

15.589	8.821
--------	-------

5) = (3) + (4) Equilíbrio Técnico Ajustado

(83.693)	(44.258)
----------	----------

6) Valor Mínimo a Equacionar

(36.103)	-
----------	---

14 OPERAÇÕES COM PATROCINADORAS

OPERAÇÕES COM PATROCINADORAS EM 2024 - R\$ Mil				
PATROCINADORA	ATIVO TOTAL DO PLANO	TRANSAÇÕES FINANCEIRAS PATRONAL	GRAU DE DEPENDÊNCIA(%)	PLANO DE BENEFÍCIOS
Sanepar	2.294.084	46.718	2,04	FusanPrev
Fundação Sanepar	2.294.084	814	0,04	FusanPrev
Fusan	2.294.084	455	0,02	FusanPrev
IDR / Fapa	608.424	5.527	0,91	Fapa
Prefeituras	5.134	1.730	33,70	Viva Mais Multi Prefeituras

Atendendo à Resolução Previc nº 23/2023 – Art. 208 – XXIV, a EFPC deve apresentar “as operações com patrocinador, incluindo detalhamento dos ativos financeiros e de recebíveis, indicando o grau de dependência (percentual apurado pela soma de ativos financeiros e recebíveis junto aos patrocinadores em relação ao ativo total) por plano de benefícios”. Em 2024, foram efetuadas transações financeiras entre as patrocinadoras dos planos de benefícios previdenciários administrados pela FUSAN, principalmente, repasses de contribuições previdenciais e contratos de dívidas de equacionamento de déficit do plano FusanPrev, conforme demonstrado acima.

14.1 PARTES RELACIONADAS

Atendendo à Resolução Previc nº 23/2023 - Art. 208 - XXVI, apresentamos os respectivos saldos contábeis com as patrocinadoras dos planos de benefícios administrados pela FUSAN e os valores repassados em 2024:

	R\$ Mil	
	<u>2024</u>	<u>2023</u>
PATROCINADORA SANEPAR		
<u>CONTRIBUIÇÕES PREVIDENCIAIS</u>	13.579	12.689
PATROCINADOR	6.499	6.114
PARTICIPANTE	7.080	6.575
* Obs. Valores repassados para Plano FUSANPREV R\$ 86.057 mil em 2024.		
<u>CONTRATOS DE DIVIDAS</u>	42.986	44.276
CONTRATO DÍVIDA EQUACIONAMENTO DÉFICIT 2021 - FUSANPREV	42.986	44.276
* Obs. Valores repassados para Plano FUSANPREV R\$ 3.887 mil em 2024.		
<u>EMPRÉSTIMOS</u>	103.369	103.535
EMPRESTIMOS FUSANPREV - CD e BD	104.365	104.313
(-) PERDAS ESTIMADAS - EMPRÉSTIMOS A PARTICIPANTES	(996)	(777)
* Obs. Valores repassados para Plano FUSANPREV R\$ 28.567 mil em 2024.		
<u>VALORES PAGOS PELA FUSAN À SANEPAR</u>	10	4
VALE ALIMENTAÇÃO / ASSISTIDOS	10	4
* Obs. Valores repassados à Sanepar R\$ 126 mil em 2024.		

	R\$ Mil	
	<u>2024</u>	<u>2023</u>
PATROCINADORA INSTITUTO DE DESENVOLVIMENTO RURAL DO PARANÁ - IDR		
<u>CONTRIBUIÇÕES PREVIDENCIAIS</u>	282	-
PATROCINADOR	6	-
PARTICIPANTE	276	-
* Obs. Valores repassados para Plano FAPA R\$ 6.594 mil em 2024.		
<u>CONTRATOS DE DIVIDAS</u>	9.602	10.812
CONTRATO PARTICIPANTES ASSISTIDOS	4.444	4.871
CONTRATO PARTICIPANTES ASSISTIDOS TABUA BIOMÉTRICA - FAPA	3.940	4.153
CONTRATO PARTICIPANTES INSUFICIÊNCIAS 2017 - FAPA	1.218	1.788
* Obs. Valores repassados para Plano FAPA R\$ 2.518 mil em 2024.		
<u>EMPRÉSTIMOS</u>	8.264	8.564
EMPRÉSTIMOS FAPA - CD	7.406	7.704
EMPRÉSTIMOS FAPA - BD	860	860
(-) PERDAS ESTIMADAS - EMPRÉSTIMOS A PARTICIPANTES	(2)	-
* Obs. Valores repassados para Plano FAPA R\$ 2.217 mil em 2024.		

	R\$ Mil	
	<u>2024</u>	<u>2023</u>
PATROCINADORA FUNDAÇÃO SANEPAR DE ASSISTÊNCIA SOCIAL		
<u>CONTRIBUIÇÕES PREVIDENCIAIS</u>	121	117
PATROCINADOR	58	57
PARTICIPANTE	63	60
<i>* Obs. Valores repassados para Plano FUSANPREV R\$ 809 mil em 2024.</i>		
<u>CONTRATOS DE DIVIDAS</u>	-	386
CONTRATO DÍVIDA EQUACIONAMENTO DÉFICIT 2021 - FUSANPREV	-	386
<i>* Obs. Valores repassados para Plano FUSANPREV R\$ 420 mil em 2024.</i>		
<u>EMPRÉSTIMOS</u>	1.946	1.827
EMPRESTIMOS FUSANPREV - CD	1.946	1.827
<i>* Obs. Valores repassados para Plano FUSANPREV R\$ 524 mil em 2024.</i>		
<u>SANESAÚDE</u>	1.767	1.641
CONTRIBUIÇÕES DO SANESAÚDE	1.767	1.641
<i>* Obs. Valores repassados para Plano SANESAÚDE R\$ 19.833 mil em 2024 administrado pela Fundação Sanepar de Assistência Social.</i>		

15 PROCEDIMENTO DE CONSOLIDAÇÃO

A FUSAN tem como prática, efetuar os registros das eliminações decorrentes do processo de consolidação, em conformidade com a Resolução Previc nº 23/2023, Art. 208 - XIII, como referência: a participação dos planos no Fundo Administrativo, conforme demonstrado abaixo pela movimentação consolidada dos planos.

Grupo	Descrição	R\$ Mil	
		<u>2024</u>	<u>2023</u>
Ativo	Participação do Fundo Administrativo PGA	7.001	6.077
Passivo	Participação do Fundo Administrativo PGA	(7.001)	(6.077)

16 DECLARAÇÃO DE CONFORMIDADE

A Diretoria Executiva da Fundação Sanepar de Previdência e Assistência Social - FUSAN, aprovou em 17/03/2025 a divulgação das demonstrações Contábeis e declara que todas as informações relevantes estão sendo divulgadas.

RAFAEL STEC TOLEDO
 Diretor-Presidente
 CPF 962.553.749-04

LUIZ SODRÉ SWENSSON NETO
 Diretor Administrativo-Financeiro
 CPF 672.059.339-00

MARCOS CESAR TODESCHI
 Diretor de Segurança
 CPF 735.506.209-34





WAGNER TROMBINI
 Contador CRC-PR 049598/O-4
 CPF 609.927.199-68

RAI FUSAN 2024 DEMONSTRACAO ASSINATURA.pdf

Documento número #2279d53f-67cd-46e7-b0f2-97f3452329ad

Hash do documento original (SHA256): 11d5febc312f89ed88b67bf52fe77ec71871e392d065d9c942fe4be0a40523fa

Assinaturas

-  **MARCOS CESAR TODESCHI**
CPF: 735.506.209-34
Assinou em 31 mar 2025 às 08:28:12
-  **Rafael Stec Toledo**
CPF: 962.553.749-04
Assinou em 28 mar 2025 às 11:42:01
-  **LUIZ SODRE SWENSSON NETO**
CPF: 672.059.339-00
Assinou em 28 mar 2025 às 15:46:11
-  **Wagner Trombini**
CPF: 609.927.199-68
Assinou em 27 mar 2025 às 12:37:44

Log

- 27 mar 2025, 12:34:20 Operador com email claudiafm@fusan.com.br na Conta 13b89303-d0ff-4e9f-a4c5-cd1542fe342c criou este documento número 2279d53f-67cd-46e7-b0f2-97f3452329ad. Data limite para assinatura do documento: 26 de abril de 2025 (12:34). Finalização automática após a última assinatura: habilitada. Idioma: Português brasileiro.
- 27 mar 2025, 12:36:18 Operador com email claudiafm@fusan.com.br na Conta 13b89303-d0ff-4e9f-a4c5-cd1542fe342c adicionou à Lista de Assinatura: wagner@fusan.com.br para assinar, via E-mail.

Pontos de autenticação: Token via E-mail; Nome Completo; CPF; endereço de IP. Dados informados pelo Operador para validação do signatário: nome completo Wagner Trombini.

- 27 mar 2025, 12:36:18 Operador com email claudiafm@fusan.com.br na Conta 13b89303-d0ff-4e9f-a4c5-cd1542fe342c adicionou à Lista de Assinatura: sodre@fusan.com.br para assinar, via E-mail.
- Pontos de autenticação: Token via E-mail; Nome Completo; CPF; endereço de IP. Dados informados pelo Operador para validação do signatário: nome completo LUIZ SODRE SWENSSON NETO.
- 27 mar 2025, 12:36:18 Operador com email claudiafm@fusan.com.br na Conta 13b89303-d0ff-4e9f-a4c5-cd1542fe342c adicionou à Lista de Assinatura: marcosct@fusan.com.br para assinar, via E-mail.
- Pontos de autenticação: Token via E-mail; Nome Completo; CPF; endereço de IP. Dados informados pelo Operador para validação do signatário: nome completo MARCOS CESAR TODESCHI.
- 27 mar 2025, 12:36:18 Operador com email claudiafm@fusan.com.br na Conta 13b89303-d0ff-4e9f-a4c5-cd1542fe342c adicionou à Lista de Assinatura: rafaelst@fusan.com.br para assinar, via E-mail.
- Pontos de autenticação: Token via E-mail; Nome Completo; CPF; endereço de IP. Dados informados pelo Operador para validação do signatário: nome completo Rafael Stec Toledo.
- 27 mar 2025, 12:37:44 Wagner Trombini assinou. Pontos de autenticação: Token via E-mail wagner@fusan.com.br. CPF informado: 609.927.199-68. IP: 187.95.116.174. Componente de assinatura versão 1.1163.0 disponibilizado em <https://app.clicksign.com>.
- 28 mar 2025, 11:42:01 Rafael Stec Toledo assinou. Pontos de autenticação: Token via E-mail rafaelst@fusan.com.br. CPF informado: 962.553.749-04. IP: 187.95.116.174. Localização compartilhada pelo dispositivo eletrônico: latitude -25.4410752 e longitude -49.2699648. URL para abrir a localização no mapa: <https://app.clicksign.com/location>. Componente de assinatura versão 1.1165.0 disponibilizado em <https://app.clicksign.com>.
- 28 mar 2025, 15:46:11 LUIZ SODRE SWENSSON NETO assinou. Pontos de autenticação: Token via E-mail sodre@fusan.com.br. CPF informado: 672.059.339-00. IP: 187.95.116.174. Localização compartilhada pelo dispositivo eletrônico: latitude -25.4377995 e longitude -49.2783182. URL para abrir a localização no mapa: <https://app.clicksign.com/location>. Componente de assinatura versão 1.1166.0 disponibilizado em <https://app.clicksign.com>.
- 31 mar 2025, 08:28:12 MARCOS CESAR TODESCHI assinou. Pontos de autenticação: Token via E-mail marcosct@fusan.com.br. CPF informado: 735.506.209-34. IP: 187.95.116.174. Localização compartilhada pelo dispositivo eletrônico: latitude -25.4377743 e longitude -49.2783287. URL para abrir a localização no mapa: <https://app.clicksign.com/location>. Componente de assinatura versão 1.1166.0 disponibilizado em <https://app.clicksign.com>.
- 31 mar 2025, 08:28:14 Processo de assinatura finalizado automaticamente. Motivo: finalização automática após a última assinatura habilitada. Processo de assinatura concluído para o documento número 2279d53f-67cd-46e7-b0f2-97f3452329ad.



Documento assinado com validade jurídica.

Para conferir a validade, acesse <https://www.clicksign.com/validador> e utilize a senha gerada pelos signatários ou envie este arquivo em PDF.

As assinaturas digitais e eletrônicas têm validade jurídica prevista na Medida Provisória nº. 2200-2 / 2001

Este Log é exclusivo e deve ser considerado parte do documento nº 2279d53f-67cd-46e7-b0f2-97f3452329ad, com os efeitos

prescritos nos Termos de Uso da Clicksign, disponível em www.clicksign.com.